



Rijksinstituut voor Volksgezondheid
en Milieu
Ministerie van Volksgezondheid,
Welzijn en Sport

Epidemiologische situatie van SARS-CoV-2 in GGD Zuid-Limburg

Rijksinstituut voor Volksgezondheid en Milieu - RIVM
27 augustus 2021, 10:00

Samenvatting

Tot en met 27 augustus 2021 10:00 uur zijn er door GGD Zuid-Limburg in totaal 59943 personen positief voor SARS-CoV-2 gemeld aan het RIVM. Tot nu toe zijn 1684 van de gemelde patiënten opgenomen in het ziekenhuis en 935 mensen overleden.

Van het totaal aantal personen met een positieve SARS-CoV-2 testuitslag die door de GGD Zuid-Limburg is gemeld zijn 99.4% woonachtig in regio GGD Zuid-Limburg en 0.6% in andere GGD regio's. In deze pdf zijn alle meldingen meegenomen die door GGD Zuid-Limburg zijn gemeld ongeacht woonlocatie.

Een overzicht van de COVID-19 situatie op landelijk niveau is hier te vinden.

Uitleg over surveillance van COVID-19 in Nederland

Door middel van surveillance houdt het RIVM zicht op de verspreiding van SARS-CoV-2 in Nederland. Via een samenwerking tussen artsen, laboratoria en de GGD'en wordt informatie verzameld over personen met een positieve SARS-CoV-2 testuitslag. Sinds het begin van de COVID-19 epidemie in Nederland is het testbeleid geleidelijk veranderd. Het huidige testbeleid is hier te vinden. Vanaf 1 december 2020 kunnen ook mensen zonder klachten zich laten testen als zij risico hebben gelopen op een besmetting. Ook is het vanaf 31 maart 2021 mogelijk een zelftest te doen. Deze test wordt aangeraden voor mensen zonder klachten om periodiek (preventief) te testen wanneer dit voor school of werk vereist is. Ook bij terugkomst van vakantie wordt het afnemen van een zelftest aangeraden. Bij een positieve uitslag is een confirmatietest bij de GGD vereist. Toch is het aannemelijk dat niet alle met SARS-CoV-2 besmette personen daadwerkelijk getest worden. De werkelijke aantallen in Nederland zijn daarom waarschijnlijk hoger dan de aantallen die hier genoemd worden. Aan het RIVM wordt niet gemeld wie hersteld is van een SARS-CoV-2 infectie.

Niet van alle positief geteste personen die gemeld worden aan de GGD is bekend of ze zijn opgenomen in het ziekenhuis of zijn overleden. Dit komt doordat er geen meldingsplicht is voor ziekenhuisopnames of overlijden bij personen met een positieve SARS-CoV-2 testuitslag. De hier gepresenteerde opname- en sterftecijfers betreffen daarom een onderrapportage, en zijn weergegeven in grijs (in tabellen) of in lichtere kleuren (in grafieken). De Stichting NICE rapporteert dagelijks het aantal patiënten met COVID-19 dat opgenomen is in het ziekenhuis en het aantal daarvan dat is opgenomen op de intensive care. Deze aantallen zijn meer compleet en worden ook weergegeven in deze rapportage. De stichting NICE registreert niet of iemand vanwege COVID-19 ziekte is opgenomen of om een andere reden.

Open data

De volgende bestanden met data over SARS-CoV-2 en COVID-19 zijn openbaar beschikbaar:

- Cumulatieve aantallen per gemeente per dag, van het aantal personen met een positieve testuitslag voor SARS-CoV-2, in het ziekenhuis opgenomen COVID-19 patiënten en overleden patiënten positief voor SARS-CoV-2 gemeld bij de GGD ten tijde van publicatie.
- Aantal in het ziekenhuis opgenomen COVID-19 patiënten per gemeente per dag, volgens NICE registratie.
- Karakteristieken van elke voor SARS-CoV-2 positief geteste persoon in Nederland.
- Aantallen GGD-meldingen van SARS-CoV-2 in gehandicaptenzorginstellingen naar veiligheidsregio, per datum.
- Aantallen GGD-meldingen van SARS-CoV-2 in personen van 70 jaar en ouder woonachtig buiten een instelling naar veiligheidsregio, per datum.

-
- Aantallen GGD-meldingen van SARS-CoV-2 in verpleeghuizen naar veiligheidsregio, per datum.
 - Aantallen GGD-meldingen van SARS-CoV-2 per gemeente, per publicatiedatum.
 - Het reproductiegetal van SARS-CoV-2.
 - Aantal besmettelijke personen per dag.
 - De Nationale SARS-CoV-2 afvalwatersurveillance.

Dit document is vertrouwelijk en verdere verspreiding valt onder de verantwoordelijkheid van de GGD. Door eventuele kleine aantallen kunnen personen mogelijk herleidbaar zijn.

Vertrouwelijk

Inhoudsopgave

	Pagina
1 Samenvatting COVID-19 meldingen van de GGD Zuid-Limburg vanaf 27 februari 2020	4
2 COVID-19 meldingen aan de GGD Zuid-Limburg vanaf 7 juni 2021	5
3 Top vijf gemeenten in de afgelopen week	7
4 Leeftijdsverdeling en man-vrouwverdeling van bij de GGD Zuid-Limburg positief op SARS-CoV-2 geteste personen	9
5 Reishistorie van bij de GGD Zuid-Limburg positief op SARS-CoV-2 geteste personen vanaf 7 juni 2021 en in de afgelopen week	11
6 Uitgevoerde werkzaamheden van bij de GGD Zuid-Limburg gemelde personen met een positieve testuitslag voor COVID-19 vanaf 10 juni 2021 en in de afgelopen week	13
7 COVID-19 ziekenhuisopnames en opnames op de intensive care gerapporteerd door de Stichting NICE	14
8 Bron- en contactonderzoek van SARS-CoV-2 meldingen aan de GGD Zuid-Limburg	16
8.1 Brononderzoek: Setting van mogelijke besmetting van personen met een positieve testuitslag voor SARS-CoV-2 vanaf 7 juni 2021 en in de afgelopen week	16
8.2 Bron- en contactonderzoek van SARS-CoV-2 meldingen aan de GGD Zuid-Limburg	18
9 Surveillance van SARS-CoV-2 in verpleeghuizen, woonzorgcentra en gehandicaptenzorginstellingen vanaf 7 juni 2021	23
10 SARS-CoV-2 testen afgenomen door de GGD Zuid-Limburg vanaf 7 juni 2021	24
11 Vergelijking met landelijke situatie	31

Klik op de titel om naar het betreffende hoofdstuk in het document te gaan.

1 Samenvatting COVID-19 meldingen van de GGD Zuid-Limburg vanaf 27 februari 2020

Tabel 1: Aantal door de GGD gemelde personen positief voor SARS-CoV-2, aantal in het ziekenhuis opgenomen COVID-19 patiënten gemeld door de GGD en aantal overleden personen positief voor SARS-CoV-2 gemeld door de GGD^{1,2}

Gezondheidsstatus	Totaal	%	Meldingen afgelopen week ³	Gecorrigeerd ⁴	Verskil met vorige week ⁵
Totaal gemeld	59943		399	-6	393
Ziekenhuisopname	1684	2.8	6	0	6
Overleden	935	1.6	3	0	3

¹ Sinds 1 december 2020 kunnen naast mensen met klachten ook mensen zonder klachten zich laten testen als zij risico hebben gelopen op een besmetting. Ook is het vanaf 31 maart 2021 mogelijk een zelftest te doen. Deze test wordt aangeraden voor mensen zonder klachten om periodiek (preventief) te testen wanneer dit voor school of werk vereist is. Ook bij terugkomst van vakantie wordt het afnemen van een zelftest aangeraden. Bij een positieve uitslag is een confirmatietest bij de GGD vereist. Toch is het aannemelijk dat niet alle met SARS-CoV-2 besmette personen daadwerkelijk getest worden. De werkelijke aantallen in Nederland zijn daarom waarschijnlijk hoger dan de aantallen die hier genoemd worden. Het werkelijke aantal COVID-19 patiënten opgenomen in het ziekenhuis of overleden is hoger dan het aantal opgenomen of overleden patiënten gemeld in de surveillance. Dit komt doordat er geen meldingsplicht geldt voor ziekenhuisopname door of overlijden aan COVID-19. De hier gepresenteerde opnames en sterftecijfers betreffen daarom een onderrapportage, en zijn weergegeven in grijs. Aan het RIVM wordt niet gemeld wie hersteld is.

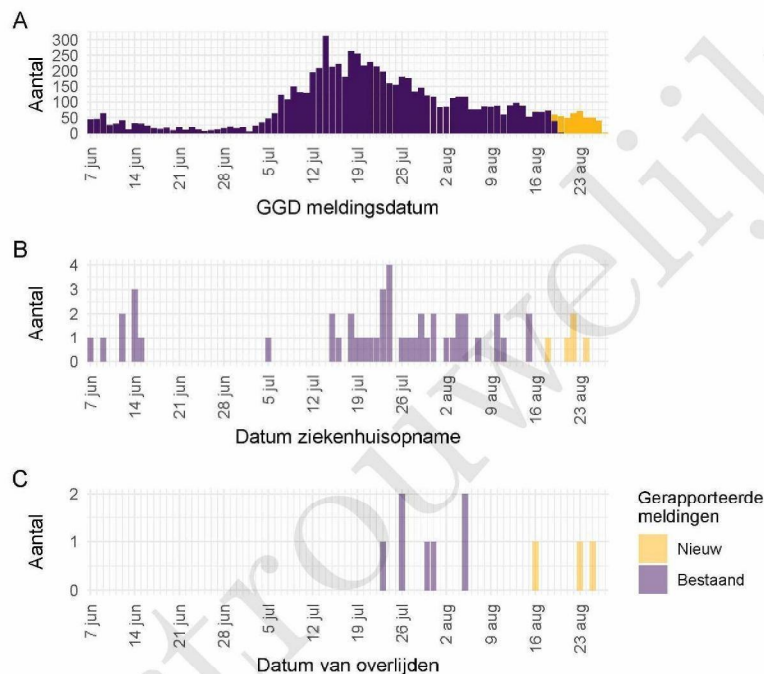
² Voor 43 sterfgevallen is aangegeven dat COVID-19 niet de directe oorzaak van overlijden is.

³ Meldingen die tussen 20 augustus 2021 10:01 en 27 augustus 2021 10:00 aan het RIVM zijn gedaan. Dit betreft het aantal meldingen, opnames en overlijdens die in de afgelopen week nieuw aan het RIVM zijn gerapporteerd. Datum van melding aan de GGD, ziekenhuisopname of overlijden kan echter in een andere week vallen. Bij de meeste overige labels en figuren in dit rapport wordt de datum van melding, ziekenhuisopname of overlijden gebruikt. Deze cijfers zijn dus niet hetzelfde.

⁴ Meldingen die gewist of herzien zijn tussen 20 augustus 2021 10:01 en 27 augustus 2021 10:00. Behalve dat er nieuwe meldingen worden ontvangen, worden eerdere meldingen soms aangepast; de aantallen meldingen per week kunnen daardoor variëren.

⁵ Het verschil tussen de cumulatieve meldingen t/m 27 augustus 2021 10:00 ten opzichte van 20 augustus 2021 10:00.

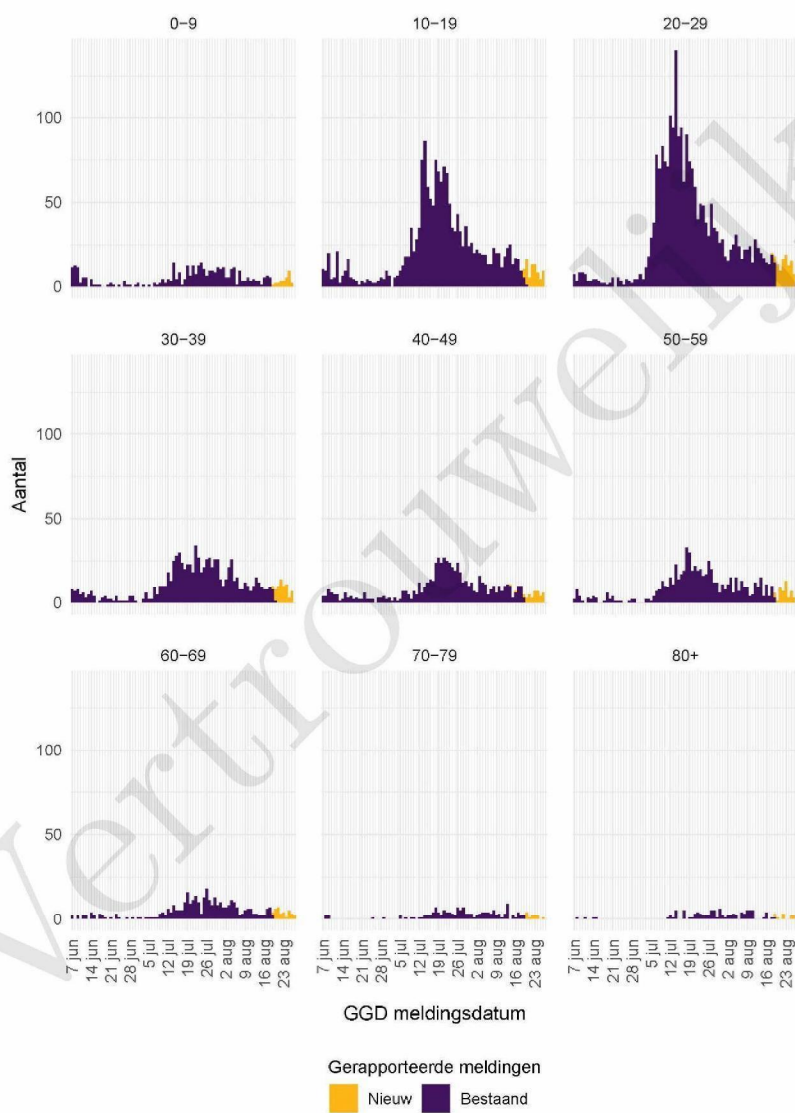
2 COVID-19 meldingen aan de GGD Zuid-Limburg vanaf 7 juni 2021



Figuur 1: Aantal aan de GGD gemelde SARS-CoV-2 personen positief voor SARS-CoV-2 vanaf 7 juni 2021¹. (A) Aantal aan de GGD gemelde personen positief voor SARS-CoV-2, naar meldingsdatum. (B) Aantal aan de GGD gemelde in het ziekenhuis opgenomen COVID-19 patiënten, naar datum van ziekenhuisopname. (C) Aantal aan de GGD gemelde overleden personen positief voor SARS-CoV-2, naar datum van overlijden.

¹ Meldingen aan het RIVM van 7 juni 2021 t/m 20 augustus 2021 10:00 uur zijn in deze grafieken weergegeven in paars. Meldingen van 20 augustus 2021 10:01 uur t/m 27 augustus 2021 10:00 uur zijn weergegeven in geel. Sinds 1 juni 2020 kan iedereen zich met klachten laten testen. Vanaf 1 december 2020 kunnen ook mensen zonder klachten zich laten testen als zij risico hebben gelopen op een besmetting. Toch is het aannemelijk dat niet alle met SARS-CoV-2 besmette personen daadwerkelijk getest worden. De werkelijke aantallen zijn daarom waarschijnlijk hoger dan de aantallen die hier weergegeven worden. Van 1 patiënt(en) is de datum van opname en/of de datum van overlijden niet bekend. Deze kunnen daarom niet worden weergegeven in deze figuren. Er geldt geen meldingsplicht voor ziekenhuisopname door of overlijden aan COVID-19. De hier gepresenteerde cijfers betreffen daarom een onderrapportage en zijn in figuur B en C weergegeven in lichtere kleuren. Een leeg figuur betekent dat er in de betreffende periode geen meldingen waren.

2 COVID-19 MELDINGEN AAN DE GGD ZUID-LIMBURG VANAF 7 JUNI 2021



Figuur 2: Aantal aan de GGD gemelde SARS-CoV-2 personen vanaf 7 juni 2021, per leeftijdsgroep. Een leeg figuur betekent dat er in de betreffende periode geen meldingen waren.

3 Top vijf gemeenten in de afgelopen week

In de afgelopen week zijn binnen de veiligheidsregio('s) van GGD Zuid-Limburg het grootste aantal GGD-meldingen ontvangen van personen positief voor SARS-CoV-2 die woonachtig zijn in de onderstaande gemeentes. Dit kunnen dus ook meldingen betreffen van personen die bij een teststraat in een andere GGD-regio zijn getest.

Tabel 2: De vijf gemeenten met het grootste aantal aan de GGD gemelde COVID-19 patiënten in de afgelopen week naar aantal meldingen per 100.000 ^{1,2}.

GGD	Gemeente	Aantal meldingen per 100.000	Aantal meldingen	Populatie
GGD Zuid-Limburg	Brunssum	112.0	31	27670
GGD Zuid-Limburg	Stein	108.5	27	24875
GGD Zuid-Limburg	Sittard-Geleen	87.2	80	91743
GGD Zuid-Limburg	Heerlen	72.5	63	86936
GGD Zuid-Limburg	Beekdaalen	66.5	24	36065

¹ Betreft het aantal personen positief voor SARS-CoV-2 met een datum van melding aan de GGD, in de periode van 20 augustus 2021 10:01 t/m 27 augustus 2021 10:00 uur.

² Sinds 1 december 2020 kunnen naast mensen met klachten ook mensen zonder klachten zich laten testen als zij risico hebben gelopen op een besmetting. Ook is het vanaf 31 maart 2021 mogelijk een zelftest te doen. Deze test wordt aangeraden voor mensen zonder klachten om periodiek (preventief) te testen wanneer dit voor school of werk vereist is. Ook bij terugkomst van vakantie wordt het afnemen van een zelftest aangeraden. Bij een positieve uitslag is een confirmatietest bij de GGD vereist. Toch is het aannemelijk dat niet alle personen positief voor SARS-CoV-2 getest worden. De werkelijke aantallen zijn daarom waarschijnlijk hoger dan de aantallen die hier genoemd worden.

3 TOP VIJF GEMEENTEN IN DE AFGELOPEN WEEK

Tabel 3: De vijf gemeenten met absoluut het grootste aantal aan de GGD gemelde COVID-19 patiënten in de afgelopen week ^{1,2}.

GGD	Gemeente	Aantal meldingen per 100.000	Aantal meldingen	Populatie
GGD Zuid-Limburg	Sittard-Geleen	87.2	80	91743
GGD Zuid-Limburg	Maastricht	53.2	64	120227
GGD Zuid-Limburg	Heerlen	72.5	63	86936
GGD Zuid-Limburg	Brunssum	112.0	31	27670
GGD Zuid-Limburg	Stein	108.5	27	24875

¹ Betreft het aantal personen positief voor SARS-CoV-2 met een datum van melding aan de GGD, in de periode van 20 augustus 2021 10:01 t/m 27 augustus 2021 10:00 uur.

² Sinds 1 december 2020 kunnen naast mensen met klachten ook mensen zonder klachten zich laten testen als zij risico hebben gelopen op een besmetting. Ook is het vanaf 31 maart 2021 mogelijk een zelftest te doen. Deze test wordt aangeraden voor mensen zonder klachten om periodiek (preventief) te testen wanneer dit voor school of werk vereist is. Ook bij terugkomst van vakantie wordt het afnemen van een zelftest aangeraden. Bij een positieve uitslag is een confirmatietest bij de GGD vereist. Toch is het aannemelijk dat niet alle personen positief voor SARS-CoV-2 getest worden. De werkelijke aantallen zijn daarom waarschijnlijk hoger dan de aantallen die hier genoemd worden.

4 LEEFTIJDVERDELING EN MAN-VROUWVERDELING VAN BIJ DE GGD ZUID-LIMBURG
POSITIEF OP SARS-COV-2 GETESTE PERSONEN

4 Leeftijdverdeling en man-vrouwverdeling van bij de GGD Zuid-Limburg positief op SARS-CoV-2 geteste personen

Tabel 4: Leeftijdverdeling van aan de GGD gemelde personen met een positieve testuitslag voor SARS-CoV-2, van in het ziekenhuis opgenomen COVID-19 patiënten en van overleden personen positief voor COVID-19 in de afgelopen week^{1,2}.

Leeftijdsgroep	Meldingen		Ziekenhuisopnames		Overleden	
	Aantal	%	Aantal	%	Aantal	%
Totaal gemeld	377		4		2	
0-4	10	2.7	1	25.0	0	0.0
5-9	16	4.2	0	0.0	0	0.0
10-14	21	5.6	0	0.0	0	0.0
15-19	47	12.5	0	0.0	0	0.0
20-24	60	15.9	0	0.0	0	0.0
25-29	31	8.2	0	0.0	0	0.0
30-34	35	9.3	0	0.0	0	0.0
35-39	28	7.4	0	0.0	0	0.0
40-44	15	4.0	1	25.0	0	0.0
45-49	20	5.3	0	0.0	0	0.0
50-54	22	5.8	1	25.0	0	0.0
55-59	21	5.6	1	25.0	0	0.0
60-64	22	5.8	0	0.0	0	0.0
65-69	9	2.4	0	0.0	0	0.0
70-74	8	2.1	0	0.0	0	0.0
75-79	4	1.1	0	0.0	0	0.0
80-84	6	1.6	0	0.0	2	100.0
85-89	1	0.3	0	0.0	0	0.0
90-94	0	0.0	0	0.0	0	0.0
95+	1	0.3	0	0.0	0	0.0
Niet vermeld	0	0.0	0	0.0	0	0.0

¹ Betreft het aantal personen positief voor SARS-CoV-2 met een datum van melding aan de GGD, opnamedatum of datum van overlijden in de periode van 20 augustus 2021 10:01 t/m 27 augustus 2021 10:00 uur.

² Sinds 1 december 2020 kunnen naast mensen met klachten ook mensen zonder klachten zich laten testen als zij risico hebben gelopen op een besmetting. Ook is het vanaf 31 maart 2021 mogelijk een zelftest te doen. Deze test wordt aangeraden voor mensen zonder klachten om periodiek (preventief) te testen wanneer dit voor school of werk vereist is. Ook bij terugkomst van vakantie wordt het afnemen van een zelftest aangeraden. Bij een positieve uitslag is een confirmatietest bij de GGD vereist. Toch is het aannemelijk dat niet alle met SARS-CoV-2 besmette personen daadwerkelijk getest worden. De werkelijke aantallen in Nederland zijn daarom waarschijnlijk hoger dan de aantallen die hier genoemd worden. Het werkelijke aantal COVID-19 patiënten opgenomen in het ziekenhuis of overleden is hoger dan het aantal opgenomen of overleden patiënten gemeld in de surveillance. Dit komt doordat er geen meldingsplicht geldt voor ziekenhuisopname door of overlijden aan COVID-19. De hier gepresenteerde opname- en sterftecijfers betreffen daarom een onderrapportage, en zijn weergegeven in grijs. Aan het RIVM wordt niet gemeld wie hersteld is.

4 LEEFTIJDVERDELING EN MAN-VROUWVERDELING VAN BIJ DE GGD ZUID-LIMBURG
POSITIEF OP SARS-COV-2 GETESTE PERSONEN

Tabel 5: Man-vrouwverdeling van aan de GGD gemelde personen met een positieve testuitslag voor SARS-CoV-2, van in het ziekenhuis opgenomen COVID-19 patiënten en van overleden personen positief voor SARS-CoV-2 in de afgelopen week^{1,2}.

Geslacht	Meldingen		Ziekenhuisopnames		Overleden	
	Aantal	%	Aantal	%	Aantal	%
Totaal gemeld	377		4		2	
Man	182	48.3	2	50.0	2	100.0
Vrouw	195	51.7	2	50.0	0	0.0

¹ Betreft het aantal personen positief voor SARS-CoV-2 met een datum van melding aan de GGD, opnamedatum of datum van overlijden in de periode van 20 augustus 2021 10:01 t/m 27 augustus 2021 10:00 uur.

² Sinds 1 december 2020 kunnen naast mensen met klachten ook mensen zonder klachten zich laten testen als zij risico hebben gelopen op een besmetting. Ook is het vanaf 31 maart 2021 mogelijk een zelftest te doen. Deze test wordt aangeraden voor mensen zonder klachten om periodiek (preventief) te testen wanneer dit voor school of werk vereist is. Ook bij terugkomst van vakantie wordt het afnemen van een zelftest aangeraden. Bij een positieve uitslag is een confirmatietest bij de GGD vereist. Toch is het aannemelijk dat niet alle met SARS-CoV-2 besmette personen daadwerkelijk getest worden. De werkelijke aantallen in Nederland zijn daarom waarschijnlijk hoger dan de aantallen die hier genoemd worden. Het werkelijke aantal COVID-19 patiënten opgenomen in het ziekenhuis of overleden is hoger dan het aantal opgenomen of overleden patiënten gemeld in de surveillance. Dit komt doordat er geen meldingsplicht geldt voor ziekenhuisopname door of overlijden aan COVID-19. De hier gepresenteerde opname- en sterfcijfers betreffen daarom een onderrapportage, en zijn weergegeven in grijs. Aan het RIVM wordt niet gemeld wie hersteld is.

5 REISHISTORIE VAN BIJ DE GGD ZUID-LIMBURG POSITIEF OP SARS-COV-2 GETESTE
PERSONEN VANAF 7 JUNI 2021 EN IN DE AFGELOPEN WEEK

5 Reishistorie van bij de GGD Zuid-Limburg positief op SARS-CoV-2 geteste personen vanaf 7 juni 2021 en in de afgelopen week

Tabel 6: Aantal aan de GGD gemelde personen met een positieve testuitslag voor SARS-CoV-2 die in de 14 dagen voor aanvang van de ziekte in het buitenland zijn geweest¹.

	Vanaf 7 juni 2021		Afgelopen week ²	
	Aantal	%	Aantal	%
Totaal gemeld	7295		399	
Reishistorie	718	9.8	62	15.5
Geen reishistorie	5897	80.8	271	67.9
Niet vermeld	680	9.3	66	16.5

¹ Of een persoon met een positieve testuitslag voor SARS-CoV-2 wel of geen reishistorie heeft, wordt vanaf 31 augustus 2020 bepaald door de volgende criteria: a) De persoon met een positieve testuitslag voor SARS-CoV-2 heeft bij de GGD aangegeven een reishistorie te hebben en b) er zit maximaal 14 dagen tussen de terugkomst en de eerste ziektedag van de persoon met een positieve testuitslag voor SARS-CoV-2.

² Meldingen die tussen 20 augustus 2021 10:01 en 27 augustus 2021 10:00 aan het RIVM zijn gedaan.

5 REISHISTORIE VAN BIJ DE GGD ZUID-LIMBURG POSITIEF OP SARS-COV-2 GETESTE
PERSONEN VANAF 7 JUNI 2021 EN IN DE AFGELOPEN WEEK

Tabel 7: Aantal aan de GGD gemelde personen met een positieve testuitslag voor SARS-CoV-2 die in de 14 dagen voor aanvang van de ziekte in het buitenland zijn geweest naar verblijfplaats¹.

Land van verblijf	Vanaf 7 juni 2021		Afgelopen week ²	
	Aantal	%	Aantal	%
Turkije	26	3.6	12	19.4
Spanje	171	23.8	10	16.1
Frankrijk	56	7.8	7	11.3
Griekenland	68	9.5	7	11.3
België	107	14.9	6	9.7
Duitsland	95	13.2	3	4.8
Armenië	2	0.3	2	3.2
Bosnië en Herzegovina	4	0.6	2	3.2
Italië	27	3.8	2	3.2
Kroatië	26	3.6	2	3.2
Oostenrijk	19	2.6	2	3.2
Colombia	1	0.1	1	1.6
Hongarije	12	1.7	1	1.6
Iran	6	0.8	1	1.6
Kosovo	3	0.4	1	1.6
Marokko	10	1.4	1	1.6
Mexico	1	0.1	1	1.6
Montenegro	5	0.7	1	1.6
Rusland	2	0.3	1	1.6
Slovenië	5	0.7	1	1.6
Zweden	1	0.1	1	1.6
Zwitserland	5	0.7	1	1.6
Overig	128	17.8	0	0.0

¹ Sommige mensen kunnen in verschillende landen zijn geweest voorafgaand aan een positieve SARS-CoV-2 test in Nederland.

² Meldingen die tussen 20 augustus 2021 10:01 en 27 augustus 2021 10:00 aan het RIVM zijn gedaan.

6 UITGEVOERDE WERKZAAMHEDEN VAN BIJ DE GGD ZUID-LIMBURG GEMELDE PERSONEN
MET EEN POSITIEVE TESTUITSLAG VOOR COVID-19 VANAF 10 JUNI 2021 EN IN DE AFGELOPEN
WEEK

**6 Uitgevoerde werkzaamheden van bij de GGD Zuid-Limburg
gemelde personen met een positieve testuitslag voor COVID-19
vanaf 10 juni 2021 en in de afgelopen week¹**

Tabel 8: Aantal aan de GGD gemelde personen met een positieve testuitslag voor COVID-19 naar uitgevoerde werkzaamheden in de twee weken voorafgaand aan de melding.

Afgelopen twee weken werkzaam in	Vanaf 10 juni 2021		Afgelopen week ¹	
	Aantal	%	Aantal	%
Totaal gemeld	7512	100.0	407	100.0
Ziekenhuis	119	1.6	7	1.7
Verpleeghuis of verzorgingshuis	166	2.2	7	1.7
Andere zorg, binnen 1,5 meter afstand van mensen	220	2.9	16	3.9
Dagopvang, 0 tot 4 jaar	32	0.4	1	0.2
Basisschool en buitenschoolse opvang (4 tot 12 jaar)	108	1.4	1	0.2
Middelbaar onderwijs of middelbaar beroepsonderwijs (12 jaar en ouder)	58	0.8	1	0.2
Hoger beroepsonderwijs of wetenschappelijk onderwijs (16 jaar en ouder)	40	0.5	1	0.2
Horeca met klantcontact	458	6.1	16	3.9
Openbaar vervoer met klantcontact	6	0.1	1	0.2
Handhaving ²	28	0.4	0	0.0
Mantelzorg	4	0.1	1	0.2
Werk met dieren of werk met producten die dierlijk zijn	13	0.2	1	0.2
Werk met eten en drinken of met het verpakken van eten en drinken in een fabriek of op het land	79	1.1	1	0.2
Andere werkzaamheden	2145	28.6	91	22.4
Niet gewerkt	3017	40.2	193	47.4
Onbekend	1019	13.6	69	17.0

¹ Meldingen die tussen 20 augustus 2021 10:01 en 27 augustus 2021 10:00 aan het RIVM zijn gedaan.

² Onder handhaving vallen medewerkers bij politie, BOA, marechaussee, brandweer en Dienst Justitiële Inrichtingen.

¹Sinds OSIRIS vragenlijst versie 8 wordt er gevraagd naar de werkzaamheden in de afgelopen twee weken in plaats van het beroep.

7 COVID-19 ziekenhuisopnames en opnames op de intensive care gerapporteerd door de Stichting NICE

De Stichting NICE rapporteert dagelijks het aantal COVID-19 patiënten dat opgenomen is in het ziekenhuis. Het aantal ziekenhuisopnames is inclusief opnames op de intensive care. Er is mogelijk een vertraging van 2 tot 3 dagen in de data-aanlevering. Het is niet mogelijk om de ziekenhuisopnames (gerapporteerd in NICE data) te koppelen aan individuele meldingen (Osiris data). Daardoor worden hier alle ziekenhuisopnames van patiënten met COVID-19 woonachtig in regio GGD Zuid-Limburg gerapporteerd. Dus ook van de patiënten die niet door de GGD zelf zijn gemeld aan het RIVM.

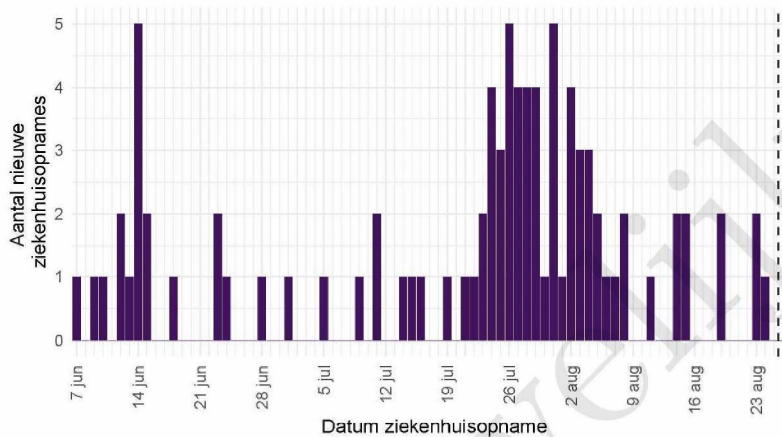
Tabel 9: Aantal nieuwe ziekenhuisopnames van patiënten met COVID-19 per kalenderweek¹ van ziekenhuisopname², woonachtig in regio GGD Zuid-Limburg.

Datum van - tot	Ziekenhuisopnames
07-06-2021 - 13-06-2021	6
14-06-2021 - 20-06-2021	8
21-06-2021 - 27-06-2021	3
28-06-2021 - 04-07-2021	2
05-07-2021 - 11-07-2021	4
12-07-2021 - 18-07-2021	3
19-07-2021 - 25-07-2021	12
26-07-2021 - 01-08-2021	24
02-08-2021 - 08-08-2021	16
09-08-2021 - 15-08-2021	5
16-08-2021 - 22-08-2021	2
23-08-2021 - 29-08-2021	3

¹ Een kalenderweek is gedefinieerd van maandag t/m zondag.

² De gegevens van de meest recente kalenderweek zijn nog niet volledig.

7 COVID-19 ZIEKENHUISOPNAMES EN OPNAMES OP DE INTENSIVE CARE GERAPPORTEERD
DOOR DE STICHTING NICE



Figuur 3: Aantal nieuwe COVID-19 patiënten per dag in Nederlandse ziekenhuizen woonachtig in regio GGD Zuid-Limburg. Gegevens rechts van de stippellijn worden momenteel nog aangevuld door de ziekenhuizen.

Bron: Nationale Intensive Care Evaluatie – NICE. Gegevens bijgewerkt op 27 augustus 2021 12:43 uur. Voor uitgebreidere en nog actuelere informatie zie Stichting NICE.

8 Bron- en contactonderzoek van SARS-CoV-2 meldingen aan de GGD Zuid-Limburg

Wanneer iemand besmet is met SARS-CoV-2 start de GGD met bron- en contactonderzoek (BCO) volgens een landelijk protocol, met als doel om verdere verspreiding van het virus te voorkomen.

8.1 Brononderzoek: Setting van mogelijke besmetting van personen met een positieve testuitslag voor SARS-CoV-2 vanaf 7 juni 2021 en in de afgelopen week

In het brononderzoek, dat door de GGD wordt uitgevoerd bij personen met een positieve testuitslag voor SARS-CoV-2, wordt nagegaan of er gerelateerde ziektegevallen zijn die de bron kunnen zijn. Als dit het geval is wordt vermeld in welke setting de besmetting mogelijk heeft plaatsgevonden. Voor de gemelde personen met een positieve testuitslag voor SARS-CoV-2 waarbij sprake is van gerelateerde gevallen en waarvan de setting bekend is, wordt in Tabel 11 vermeld om welke setting het gaat.

Tabel 10: Aantal aan de GGD gemelde personen met een positieve testuitslag voor SARS-CoV-2 naar aanwezigheid van gerelateerde ziektegevallen¹.

Gerelateerde ziektegevallen aanwezig	Vanaf 7 juni 2021		Afgelopen week ²	
	Aantal	%	Aantal	%
Totaal gemeld	7295		399	
Ja, setting vermeld	2888	39.6	135	33.8
Ja, setting niet vermeld	587	8.0	20	5.0
Ja, setting onbekend	15	0.2	0	0.0
Nee	2897	39.7	177	44.4
Niet vermeld	908	12.4	67	16.8

¹ Sinds 1 december 2020 kunnen naast mensen met klachten ook mensen zonder klachten zich laten testen als zij risico hebben gelopen op een besmetting. Ook is het vanaf 31 maart 2021 mogelijk een zelftest te doen. Deze test wordt aangeraden voor mensen zonder klachten om periodiek (preventief) te testen wanneer dit voor school of werk vereist is. Ook bij terugkomst van vakantie wordt het afnemen van een zelftest aangeraden. Bij een positieve uitslag is een confirmatietest bij de GGD vereist. Toch is het aannemelijk dat niet alle personen positief voor SARS-CoV-2 getest worden. De werkelijke aantallen zijn daarom waarschijnlijk hoger dan de aantallen die hier genoemd worden.

² Meldingen die tussen 20 augustus 2021 10:01 en 27 augustus 2021 10:00 aan het RIVM zijn gedaan.

8 BRON- EN CONTACTONDERZOEK VAN SARS-COV-2 MELDINGEN AAN DE GGD
ZUID-LIMBURG

Tabel 11: Vermelde mogelijke settings van besmetting van aan de GGD gemelde personen met een positieve testuitslag voor SARS-CoV-2 waarbij sprake is van gerelateerde gevallen^{1,2}.

Setting	Vanaf 7 juni 2021		Afgelopen week ³	
	Aantal	%	Aantal	%
Thuisituatie (huisgenoten en partner, niet samenwonend)	1374	47.6	79	58.5
Bezoek in de thuisituatie (van of bij familie, vrienden, enz.)	530	18.4	35	25.9
Medereiziger / reis / vakantie	78	2.7	16	11.9
Feest (feest, verjaardag, borrel, bruiloft, enz.)	147	5.1	9	6.7
Verpleeghuis of woonzorgcentrum voor ouderen	44	1.5	5	3.7
Werksituatie	259	9.0	3	2.2
Horeca	354	12.3	3	2.2
Vlucht	10	0.3	1	0.7
Studentenvereniging/-activiteiten	28	1.0	1	0.7
1e lijn gezondheidszorg / huisarts	1	0.0	1	0.7
2e lijn gezondheidszorg / ziekenhuis	6	0.2	1	0.7
School en kinderopvang	214	7.4	0	0.0
Vrijtijdsbesteding, zoals sportclub	22	0.8	0	0.0
Religieuze bijeenkomsten	2	0.1	0	0.0
Koor	0	0.0	0	0.0
Overige gezondheidszorg	25	0.9	0	0.0
Woonvoorziening voor mensen met een beperking	13	0.5	0	0.0
Overige woonvoorziening	19	0.7	0	0.0
Dagopvang voor ouderen en mensen met een beperking	2	0.1	0	0.0
Uitvaart	1	0.0	0	0.0
Overig	167	5.8	2	1.5

¹ Sinds 1 december 2020 kunnen naast mensen met klachten ook mensen zonder klachten zich laten testen als zij risico hebben gelopen op een besmetting. Ook is het vanaf 31 maart 2021 mogelijk een zelftest te doen. Deze test wordt aangeraden voor mensen zonder klachten om periodiek (preventief) te testen wanneer dit voor school of werk vereist is. Ook bij terugkomst van vakantie wordt het afnemen van een zelftest aangeraden. Bij een positieve uitslag is een confirmatietest bij de GGD vereist. Toch is het aannemelijk dat niet alle personen positief voor SARS-CoV-2 getest worden. De werkelijke aantallen zijn daarom waarschijnlijk hoger dan de aantallen die hier genoemd worden.

² Per positief op SARS-CoV-2 getest persoon kunnen meerdere settings gerapporteerd zijn. De percentages in Tabel 11 worden berekend ten opzichte van het aantal personen met een positieve testuitslag voor SARS-CoV-2 waarbij sprake is van gerelateerde gevallen en tenminste één setting is vermeld (Tabel 10).

³ Meldingen die tussen 20 augustus 2021 10:01 en 27 augustus 2021 10:00 aan het RIVM zijn gedaan.

8.2 Bron- en contactonderzoek van SARS-CoV-2 meldingen aan de GGD Zuid-Limburg

Het contactonderzoek richt zich op personen met wie de besmette persoon de afgelopen tijd in contact is geweest, en besmet zou kunnen hebben. Nauwe contacten zijn mensen waarmee langer dan 15 minuten op minder dan 1,5 meter afstand contact is geweest tijdens de besmettelijke periode, waarbij onderscheid wordt gemaakt tussen huisgenoten en overige nauwe contacten. Andere (niet nauwe) contacten van de besmette persoon zijn mensen die langer dan 15 minuten met de persoon in dezelfde ruimte waren, maar waar wel 1,5 meter afstand was, óf mensen die minder dan 15 minuten op minder dan 1,5 meter contact hadden met de besmette persoon.

De GGD neemt contact op met de nauwe contacten van de besmette persoon en bespreekt leefregels waaronder het thuis in quarantaine blijven. De andere (niet nauwe) contacten krijgen een brief of e-mail. Nauwe contacten krijgen sinds 3 februari 2021 het advies om zich zo snel mogelijk te laten testen en op dag 5 na de blootstelling een (tweede) test te doen om uit quarantaine te mogen. Het advies aan niet nauwe contacten is om zich bij klachten zo snel mogelijk te laten testen, en anders op of rond dag 5 na de blootstelling. De GGD registreert het aantal nauwe en niet nauwe contacten van de persoon met een positieve testuitslag voor SARS-CoV-2 (Tabel 11). Alleen de nauwe contacten worden op individuele basis geregistreerd; indien nauwe contacten gelinkt zijn aan meerdere besmette personen worden ze niet dubbel geregistreerd.

In periodes met een groot aantal besmettingen kan de uitvoering en registratie van het BCO door de GGD'en tijdelijk worden aangepast. Deze GGD'en vragen besmette personen dan zelf hun contacten te waarschuwen met behulp van informatie van de GGD. Als volgens een arts van de GGD sprake is van een risicogroep of risicovolle situatie wordt het BCO wel volgens de landelijke werkwijze uitgevoerd.

8 BRON- EN CONTACTONDERZOEK VAN SARS-COV-2 MELDINGEN AAN DE GGD
ZUID-LIMBURG

Tabel 12: Aantallen aan de GGD gemelde personen met een positieve testuitslag voor SARS-CoV-2, aantallen gevonden in het kader van bron- en contactonderzoek en aantallen waarbij contactinventarisatie is uitgevoerd¹, per kalenderweek².

Start week	Nieuwe meldingen	Gevonden ihkv BCO ³		Contactinventarisatie uitgevoerd		Contactinventarisatie op tijd ⁴	
		Aantal	%	Aantal	%	Aantal	%
07-06-2021	265	118	44.5	253	95.5	122	85.9
14-06-2021	143	57	39.9	138	96.5	70	94.6
21-06-2021	91	29	31.9	84	92.3	43	95.6
28-06-2021	137	40	29.2	126	92.0	74	86.0
05-07-2021	750	238	31.7	593	79.1	98	92.5
12-07-2021	1593	483	30.3	667	41.9	0	0.0
19-07-2021	1426	474	33.2	1036	72.7	6	85.7
26-07-2021	955	323	33.8	867	90.8	70	64.8
02-08-2021	666	206	30.9	622	93.4	245	82.5
09-08-2021	554	176	31.8	519	93.7	234	90.3
16-08-2021	434	148	34.1	406	93.5	193	93.2

¹ Contactinventarisatie houdt in dat de GGD voor elke nieuwe SARS-CoV-2 melding in kaart brengt welke contacten deze persoon met een positieve testuitslag voor SARS-CoV-2 heeft gehad tijdens de besmettelijke periode, die twee dagen voor de start van de klachten begint.

² Een kalenderweek is gedefinieerd van maandag t/m zondag.

³ Meldingen waarbij de persoon met een positieve testuitslag voor SARS-CoV-2 in het kader van BCO door de GGD of door een andere persoon met een positieve testuitslag voor SARS-CoV-2 is gewaarschuwd.

⁴ Op tijd: contactinventarisatie 0-1 dag na datum melding index bij GGD. Sommige indexen hebben een datum contactinventarisatie vóór de datum dat de index gemeld is bij de GGD. Deze zijn geëxcludeerd.

8 BRON- EN CONTACTONDERZOEK VAN SARS-COV-2 MELDINGEN AAN DE GGD
ZUID-LIMBURG

Tabel 13: Aantal aan de GGD gemelde personen met een positieve testuitslag voor SARS-CoV-2 naar status van de contactinventarisatie¹, per kalenderweek².

Start week	Nieuwe meldingen	Gestart / voltooid		Gestart, onvoltooid - index wilde niet (volledig) meewerken		Gestart, status onbekend ³		Niet gestart - index onbereikbaar		Niet gestart - niet door de GGD uitgevoerd		Anders		Onbekend	
		Aantal	%	Aantal	%	Aantal	%	Aantal	%	Aantal	%	Aantal	%	Aantal	%
2021-06-07	265	248	93.6	3	1.1	2	0.8	1	0.4	0	0.0	2	0.8	9	3.4
2021-06-14	143	136	95.1	1	0.7	1	0.7	0	0.0	1	0.7	0	0.0	4	2.8
2021-06-21	91	82	90.1	0	0.0	2	2.2	1	1.1	0	0.0	0	0.0	6	6.6
2021-06-28	137	124	90.5	0	0.0	2	1.5	0	0.0	0	0.0	0	0.0	11	8.0
2021-07-05	750	589	78.5	3	0.4	1	0.1	7	0.9	108	14.4	0	0.0	42	5.6
2021-07-12	1593	658	41.3	9	0.6	0	0.0	8	0.5	765	48.0	1	0.1	152	9.5
2021-07-19	1426	1030	72.2	6	0.4	0	0.0	7	0.5	263	18.4	9	0.6	111	7.8
2021-07-26	955	855	89.5	9	0.9	3	0.3	7	0.7	20	2.1	6	0.6	55	5.8
2021-08-02	666	593	89.0	18	2.7	11	1.7	15	2.3	7	1.1	1	0.2	21	3.2
2021-08-09	554	494	89.2	17	3.1	8	1.4	18	3.2	1	0.2	3	0.5	13	2.3
2021-08-16	434	392	90.3	9	2.1	5	1.2	13	3.0	2	0.5	0	0.0	13	3.0

¹ Contactinventarisatie houdt in dat de GGD voor elke nieuwe SARS-CoV-2 melding in kaart brengt welke contacten deze persoon met een positieve testuitslag voor SARS-CoV-2 heeft gehad tijdens de besmettelijke periode, die twee dagen voor de start van de klachten begint.

² Een kalenderweek is gedefinieerd van maandag t/m zondag.

³ Er is een startdatum voor contactinventarisatie aanwezig, maar er is geen status van de contactinventarisatie bekend.

Tabel 14: Totaal en gemiddeld aantal contacten van gemelde personen per kalenderweek per categorie contact¹.

Start week	Huisgenoten		Overig nauwe contacten		Niet nauwe contacten	
	Totaal	Gemiddeld	Totaal	Gemiddeld	Totaal	Gemiddeld
07-06-2021	412	1.6	519	2.1	1689	6.9
14-06-2021	250	1.8	257	1.9	972	7.1
21-06-2021	164	2.0	268	3.3	368	4.7
28-06-2021	171	1.4	416	3.5	1150	9.7
05-07-2021	923	1.6	3176	5.6	2403	4.6
12-07-2021	1003	1.7	2519	4.5	2000	4.2
19-07-2021	1603	1.6	3027	3.1	1164	1.6
26-07-2021	1244	1.4	2183	2.6	1149	2.4
02-08-2021	860	1.4	683	1.1	1321	4.2
09-08-2021	722	1.4	650	1.3	632	2.3
16-08-2021	566	1.4	326	0.8	379	2.2

¹ Hierbij worden alleen de nieuwe SARS-CoV-2 meldingen meegenomen waarbij contactinventarisatie is uitgevoerd. De contacten in deze tabel betreffen zowel de contacten die wel-immuun en die niet-immuun worden beschouwd.

8 BRON- EN CONTACTONDERZOEK VAN SARS-COV-2 MELDINGEN AAN DE GGD
ZUID-LIMBURG

Tabel 15: Aantal nieuwe contacten dat opgevolgd wordt door de GGD en aantal en percentage met een SARS-CoV-2 infectie, per categorie nauw contact, per kalenderweek^{1,2}.

Start week	Huisgenoten			Overig nieuwe contacten		
	Aantal	Aantal positief	% Positief	Aantal	Aantal positief	% Positief
07-06-2021	281	46	16.4	219	6	2.7
14-06-2021	175	29	16.6	207	2	1.0
21-06-2021	96	7	7.3	148	6	4.1
28-06-2021	144	19	13.2	198	22	11.1
05-07-2021	146	18	12.3	161	22	13.7
19-07-2021	19	3	15.8	2	1	50.0
26-07-2021	161	21	13.0	112	10	8.9
02-08-2021	487	73	15.0	234	20	8.5
09-08-2021	414	87	21.0	230	13	5.7
16-08-2021	355	60	16.9	169	9	5.3

¹ Het betreft alleen nieuwe contacten die op individuele basis geregistreerd zijn door de GGD.

² In verband met de monitorperiode van 10 dagen zijn de gegevens over het aantal en percentage positief geteste contacten niet volledig voor de meest recente periode.

Tabel 16: Indicatoren van tijdigheid van het bron- en contactonderzoek door de GGD¹

Start week	Contacten	Bereikt	% Bereikt	Op tijd bereikt ²	% Op tijd bereikt	Bereikt binnen 5 dagen na EZD index ³	% Bereikt binnen 5 dagen na EZD index
07-06-2021	500	498	99.6	359	72.1	328	65.9
14-06-2021	382	376	98.4	296	78.7	229	60.9
21-06-2021	245	242	98.8	225	93.0	169	69.8
28-06-2021	342	341	99.7	265	77.7	238	69.8
05-07-2021	308	304	98.7	264	86.8	256	84.2
19-07-2021	21	14	66.7	11	78.6	11	78.6
26-07-2021	274	251	91.6	192	76.5	185	73.7
02-08-2021	721	697	96.7	619	88.8	508	72.9
09-08-2021	645	641	99.4	559	87.2	442	69.0
16-08-2021	524	516	98.5	463	89.7	357	69.2

¹ Het betreft alleen nieuwe contacten die op individuele basis geregistreerd zijn door de GGD.

² Op tijd: startdatum monitoring binnen 2 dagen na datum melding index aan de GGD. Sommige contacten hebben een startdatum monitoring vóór de datum dat de index gemeld is bij de GGD. Deze zijn geëxcludeerd.

³ Sommige contacten hebben een startdatum monitoring vóór de eerste ziektedag van de index case. Deze zijn geëxcludeerd.

8 BRON- EN CONTACTONDERZOEK VAN SARS-COV-2 MELDINGEN AAN DE GGD
ZUID-LIMBURG

Tabel 17: Indicatoren van tijdigheid van het bron- en contactonderzoek door de GGD¹, in heel Nederland

Start week	Contacten	Bereikt	% Bereikt	Op tijd bereikt ²	% Op tijd bereikt	Bereikt binnen 5 dagen na EZD index ³	% Bereikt binnen 5 dagen na EZD index
07-06-2021	18765	18454	98.3	14364	77.8	12752	69.1
14-06-2021	13456	12925	96.1	10155	78.6	8806	68.1
21-06-2021	8854	8712	98.4	7174	82.3	6148	70.6
28-06-2021	12973	12704	97.9	10764	84.7	9645	75.9
05-07-2021	18705	14756	78.9	12970	87.9	12360	83.8
12-07-2021	4629	988	21.3	676	68.4	601	60.8
19-07-2021	4693	2190	46.7	1702	77.7	1363	62.2
26-07-2021	13097	10810	82.5	9012	83.4	7424	68.7
02-08-2021	20504	19394	94.6	16070	82.9	13175	67.9
09-08-2021	19138	18167	94.9	14682	80.8	12315	67.8
16-08-2021	19651	18626	94.8	15362	82.5	12873	69.1

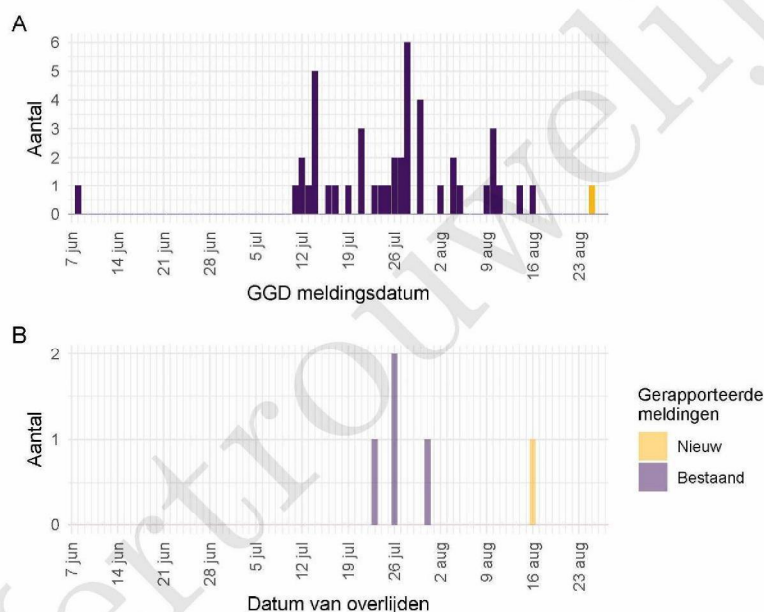
¹ Het betreft alleen nauwe contacten die op individuele basis geregistreerd zijn door de GGD.

² Op tijd: startdatum monitoring binnen 2 dagen na datum melding index aan de GGD. Sommige contacten hebben een startdatum monitoring vóór de datum dat de index gemeld is bij de GGD. Deze zijn geëxcludeerd.

³ Sommige contacten hebben een startdatum monitoring vóór de eerste ziektedag van de index case. Deze zijn geëxcludeerd.

9 Surveillance van SARS-CoV-2 in verpleeghuizen, woonzorgcentra en gehandicaptenzorginstellingen vanaf 7 juni 2021

Vanaf 1 juli 2020 vraagt de GGD voor alle personen positief voor SARS-CoV-2 systematisch na of een persoon in een verpleeghuis of woonzorgcentrum woont. Vanaf 8 september 2020 wordt deze informatie gebruikt om het aantal personen met een positieve testuitslag voor SARS-CoV-2 woonachtig in een verpleeghuis of woonzorgcentrum, en het aantal bewoners met COVID-19 die overleden zijn, te monitoren.



Figuur 4: Aantal verpleeghuis- en woonzorgcentrumbewoners met SARS-CoV-2 gemeld aan de GGD vanaf 7 juni 2021¹. (A) Aantal gemelde verpleeghuis- en woonzorgcentrumbewoners met een positieve testuitslag voor SARS-CoV-2, naar GGD meldingsdatum. (B) Aantal overleden verpleeghuis- en woonzorgcentrumbewoners met een positieve testuitslag voor SARS-CoV-2, naar datum van overlijden.

¹ Meldingen aan het RIVM t/m 20 augustus 2021 10:00 uur zijn in deze grafieken weergegeven in paars. Meldingen van 20 augustus 2021 10:01 uur t/m 27 augustus 2021 10:00 uur zijn weergegeven in geel. Er geldt geen meldingsplicht voor overlijden aan COVID-19. De hier gepresenteerde sterftecijfers betreffen daarom een onderrapportage, en zijn weergegeven in lichtere kleuren. Een leeg figuur betekent dat er in de betreffende periode geen meldingen waren.

10 SARS-CoV-2 testen afgenomen door de GGD Zuid-Limburg vanaf 7 juni 2021

Vanaf 1 juni 2020 kunnen alle personen met klachten passend bij SARS-CoV-2 infectie (COVID-19) zich laten testen door de GGD. Vanaf 1 december 2020 kunnen ook mensen zonder klachten zich laten testen als zij in contact zijn geweest met een persoon die positief is getest op SARS-CoV-2 infectie. Voor 1 juni 2020 is in alle GGD regio's het afspraken- en uitslagensysteem CoronIT geïmplementeerd. Onderstaande rapportage is gebaseerd op CoronIT data van voorbijgevoerde kalenderweken vanaf 1 juni 2020, geëxporteerd op 26 augustus 2021. Totale aantallen uitslagen zijn gebaseerd op alleen positieve en negatieve uitslagen, testen met uitslag heranalyse of onbeoordeelbaar zijn geëxcludeerd. Omdat alleen geboortejaar beschikbaar is om de leeftijd van personen getest op SARS-CoV-2 infectie te bepalen, is het jaar van testafname minus het geboortejaar gebruikt om de leeftijd toe te kennen. Dit betekent dat een deel van de personen getest op SARS-CoV-2 een jaar te oud is ingeschat.

Tabel 18: Aantal testen uitgevoerd door de GGD, met bekende uitslag.

Datum van - tot ¹	Aantal testen met uitslag	Aantal positief	Percentage positief
07-06-2021 - 13-06-2021	5274	260	4.9
14-06-2021 - 20-06-2021	3600	138	3.8
21-06-2021 - 27-06-2021	3344	85	2.5
28-06-2021 - 04-07-2021	3695	120	3.2
05-07-2021 - 11-07-2021	7271	772	10.6
12-07-2021 - 18-07-2021	11241	1569	14.0
19-07-2021 - 25-07-2021	9516	1212	12.7
26-07-2021 - 01-08-2021	6426	844	13.1
02-08-2021 - 08-08-2021	4359	598	13.7
09-08-2021 - 15-08-2021	3717	519	14.0
16-08-2021 - 22-08-2021	3421	402	11.8
Totaal	61864	6519	10.5

¹ De gegevens van de meest recente week zijn nog niet volledig.

10 SARS-COV-2 TESTEN AFGENOMEN DOOR DE GGD ZUID-LIMBURG VANAF 7 JUNI 2021

Tabel 19: Aantal testen en percentage positief per doelgroep uitgevoerd door de GGD.

Groep	Vanaf 7 juni 2021			Afgelopen week ¹		
	Aantal getest	Aantal positief	% positief	Aantal getest	Aantal positief	% positief
Kinderopvang personeel (16+)	275	21	7.6	11	0	0.0
Basisschool- en BSO personeel (16+)	898	63	7.0	2	0	0.0
Voortgezet onderwijspersoneel (leeftijd 20+)	399	27	6.8	0	0	0.0
Hoger onderwijspersoneel (25+)	209	7	3.3	11	0	0.0
Horeca	2182	433	19.8	84	12	14.3
Zorgmedewerkers ziekenhuizen	881	53	6.0	44	3	6.8
Zorgmedewerkers verpleeg- of verzorgingshuizen	1478	136	9.2	87	9	10.3
Zorgmedewerkers elders	2720	238	8.8	137	18	13.1
OV medewerkers	83	14	16.9	4	1	25.0
Handhaving ²	363	24	6.6	12	0	0.0
Kappers, manicures, pedicures en schoonheidsspecialisten	187	29	15.5	8	3	37.5
Overige contactberoepen	5996	736	12.3	271	38	14.0
Mantelzorgers	67	5	7.5	4	0	0.0
Overige niet-contact beroepen	7482	820	11.0	364	34	9.3
Onbekend	38568	3909	10.1	2380	284	11.9

¹ Van 16 augustus 2021 tot en met 22 augustus 2021.

² Onder handhaving vallen medewerkers bij politie, BOA, marechaussee, brandweer en Dienst Justitiële Inrichtingen.

10 SARS-COV-2 TESTEN AFGENOMEN DOOR DE GGD ZUID-LIMBURG VANAF 7 JUNI 2021

Tabel 20: Aantal testen uitgevoerd door de GGD'en, met bekende testuitslag vanaf 7 juni 2021 per leeftijdsgroep.

Leeftijdsgroep	Vanaf 7 juni 2021			Afgelopen week ¹		
	Aantal getest	Aantal positief	Percentage positief	Aantal getest	Aantal positief	Percentage positief
0 - 3	1076	55	5.1	38	8	21.1
4 - 12	8638	496	5.7	163	32	19.6
13 - 17	4495	620	13.8	166	36	21.7
18 - 24	11217	2130	19.0	679	93	13.7
25 - 29	5500	690	12.5	326	39	12.0
30 - 39	9246	831	9.0	498	66	13.3
40 - 49	6692	601	9.0	376	32	8.5
50 - 59	6922	606	8.8	443	45	10.2
60 - 69	5103	318	6.2	387	33	8.5
70 - 79	2198	122	5.6	239	10	4.2
80+	746	47	6.3	104	8	7.7
Niet vermeld	31	3	9.7	2	0	0.0

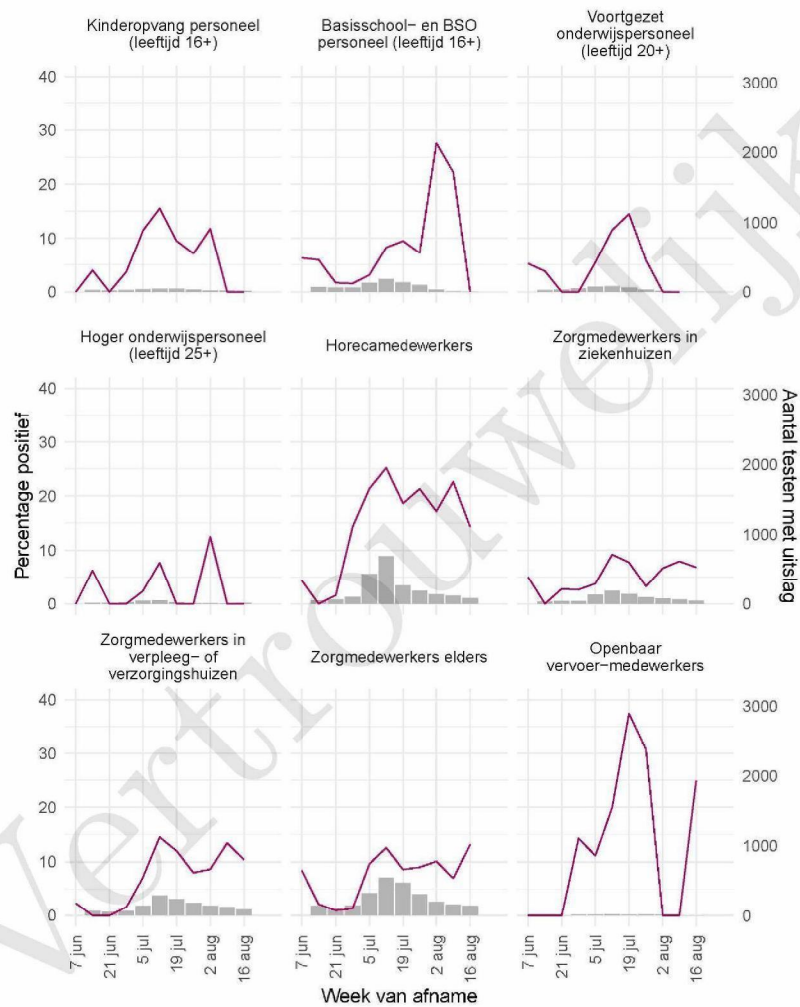
¹ Van 16 augustus 2021 tot en met 22 augustus 2021.

Tabel 21: Aantal testen uitgevoerd door de GGD'en, met bekende testuitslag vanaf 7 juni 2021 per geslacht.

Geslacht	Vanaf 7 juni 2021			Afgelopen week ¹		
	Aantal getest met uitslag	Aantal positief	Percentage positief	Aantal getest met uitslag	Aantal positief	Percentage positief
Man	28358	3280	11.6	1475	196	13.3
Vrouw	33339	3220	9.7	1937	204	10.5
Niet vermeld	167	19	11.4	9	2	22.2

¹ Van 16 augustus 2021 tot en met 22 augustus 2021.

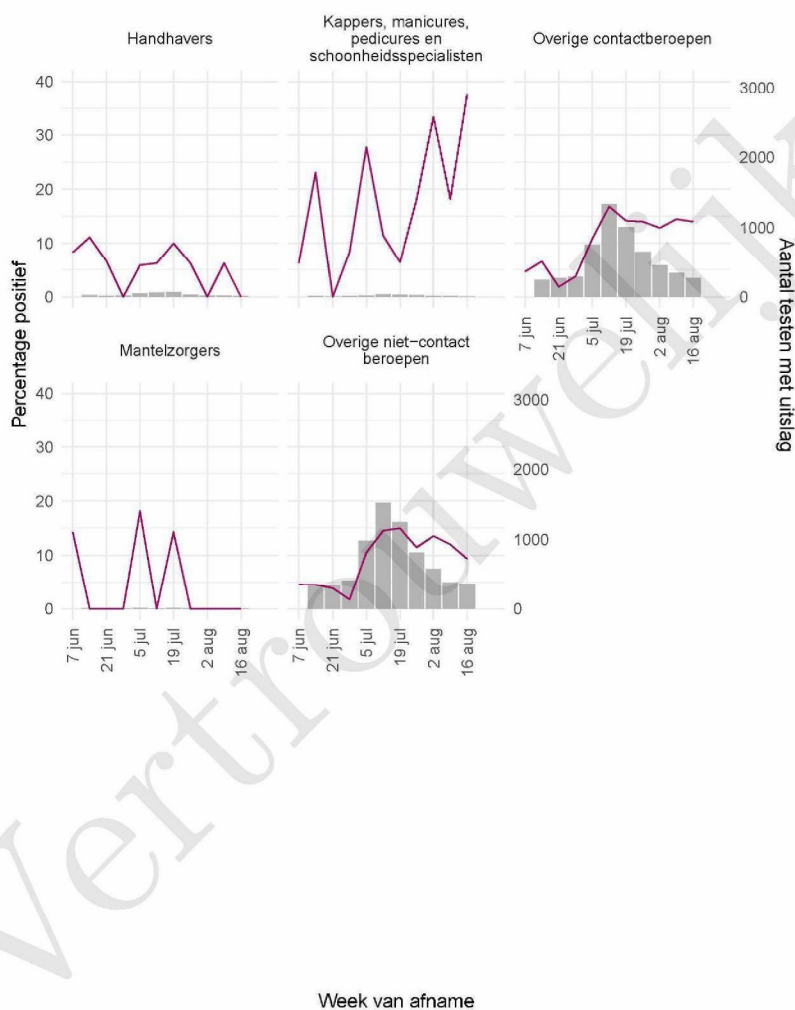
10 SARS-COV-2 TESTEN AFGENOMEN DOOR DE GGD ZUID-LIMBURG VANAF 7 JUNI 2021



Figuur 5: Aantal testen¹ en percentage positieve testen per kalenderweek en per doelgroep vanaf 7 juni 2021².

¹ De doorlopende paarse lijn geeft het percentage positief weer (y-as linkerzijde). De grijze balkjes geven het absolute aantal afgenomen tests weer (y-as rechterzijde). Een leeg figuur betekent dat er in de betreffende periode geen meldingen waren.

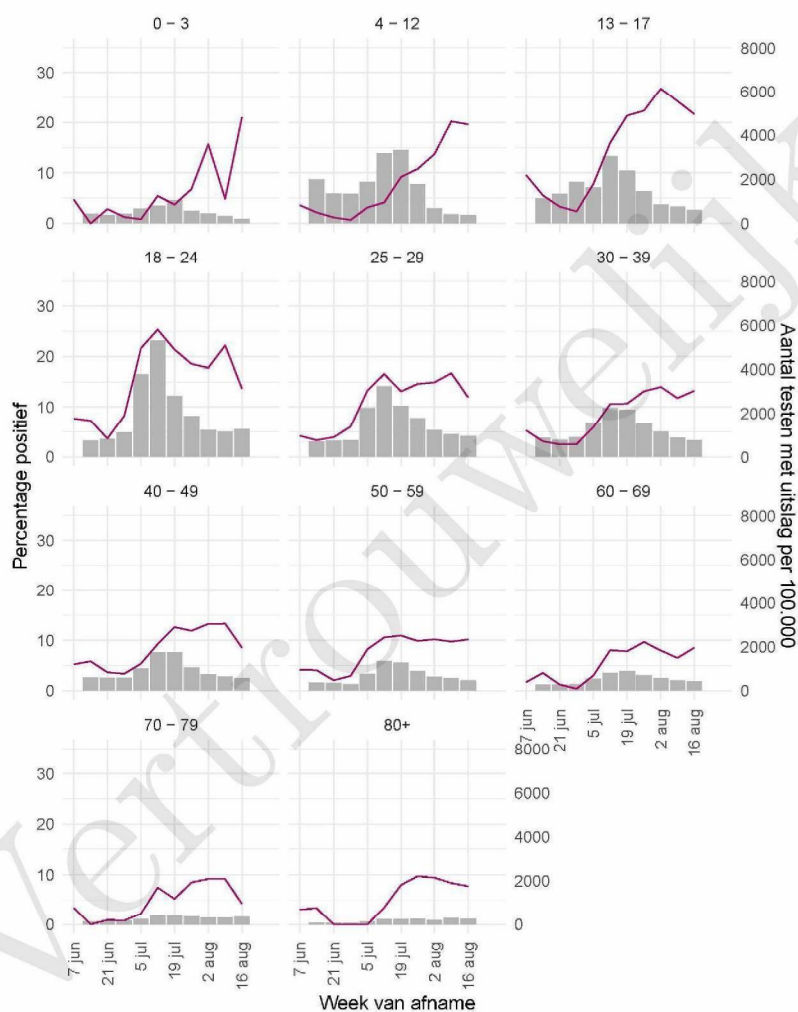
² Deze figuren tonen gegevens inclusief testen gedaan ihkv BCO. Een leeg figuur betekent dat er in de betreffende periode geen meldingen waren.



Figuur 6: Aantal testen¹ en percentage positieve testen per kalenderweek en per doelgroep vanaf 7 juni 2021².

¹ De doorlopende paarse lijn geeft het percentage positief weer (y-as linkerzijde). De grijze balkjes geven het absolute aantal afgenomen tests weer (y-as rechterzijde). Een leeg figuur betekent dat er in de betreffende periode geen meldingen waren.

² Deze figuren tonen gegevens inclusief testen gedaan ihkv BCO. Een leeg figuur betekent dat er in de betreffende periode geen meldingen waren.

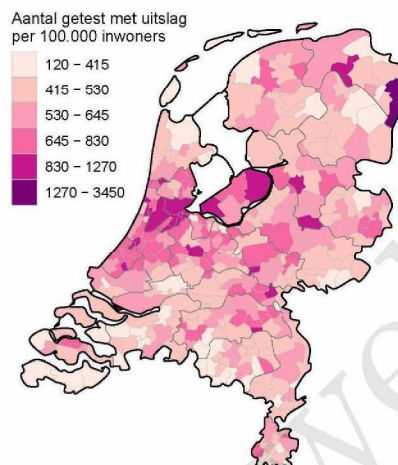


Figuur 7: Aantal testen¹ en percentage positieve testen per kalenderweek en per leeftijdsgroep vanaf 7 juni 2021^{2,3}.

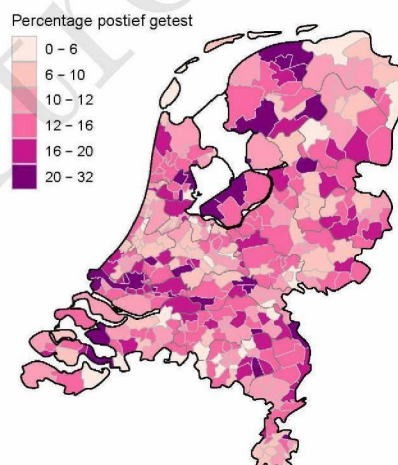
¹ De doorlopende paarse lijn geeft het percentage positief weer (y-as linkerzijde). De grijze balkjes geven het aantal afgenomen tests per 100.000 inwoners weer (y-as rechterzijde).

² Met het openen van de scholen op 8 februari 2021 is het testbeleid voor kleine kinderen (0-4) en kinderen die op de basisschool zitten veranderd. Een leeg figuur betekent dat er in de betreffende periode geen meldingen waren.

³ Deze figuren tonen gegevens inclusief testen gedaan ihkv BCO. Een leeg figuur betekent dat er in de betreffende periode geen meldingen waren.



Figuur 8: Aantal geteste personen voor SARS-CoV-2 waarvan de testuitslag bekend is per 100.000 inwoners per gemeente op basis van woonplaats van de geteste personen in de afgelopen kalenderweek (van 16 augustus 2021 tot en met 22 augustus 2021). De grijze lijnen geven de grenzen van de GGD-regio's weer.



Figuur 9: Percentage positieve testen per gemeente op basis van woonplaats van de persoon met een testuitslag voor SARS-CoV-2 in de afgelopen kalenderweek (van 16 augustus 2021 tot en met 22 augustus 2021). De grijze lijnen geven de grenzen van de GGD-regio's weer.

11 Vergelijking met landelijke situatie

Tabel 22: Aantal meldingen van de afgelopen en vorige week.

GGD	Aantal meldingen afgelopen week	Aantal meldingen per 100.000 afgelopen week	Aantal meldingen vorige week	Aantal meldingen per 100.000 vorige week
Nederland-totaal	18094	103.5	16597	95.0
GGD Amsterdam	1860	173.5	1828	170.6
GGD Flevoland	695	162.3	722	168.6
GGD Zaanstreek/Waterland	503	148.0	325	95.6
GGD Rotterdam-Rijnmond	1805	135.9	1594	120.0
GGD Haaglanden	1402	124.9	1158	103.2
GGD Twente	751	118.9	671	106.2
GGD Kennemerland	655	118.7	520	94.2
GGD Fryslân	757	116.2	532	81.7
GGD Gooi en Vechtstreek	283	109.2	222	85.7
GGD IJsselland	573	107.1	531	99.3
Dienst Gezondheid & Jeugd ZHZ	458	99.3	431	93.5
GGD Regio Utrecht	1316	96.7	1181	86.8
GGD Gelderland-Zuid	537	95.2	482	85.5
Veiligheids- en Gezondheidsregio Gelderland-Midden	661	94.3	532	75.9
GGD Hollands-Noorden	585	87.9	506	76.0
GGD Hollands-Midden	701	86.1	671	82.4
GGD Groningen	498	84.8	433	73.8
GGD Hart voor Brabant	886	82.1	937	86.8
GGD Limburg-Noord	427	81.9	458	87.8
GGD Brabant-Zuidoost	635	81.0	526	67.1
GGD Zeeland	290	75.2	282	73.2
GGD Noord- en Oost-Gelderland	622	74.8	689	82.9
GGD Drenthe	360	72.8	337	68.1
GGD Zuid-Limburg	399	67.1	522	87.8
GGD West-Brabant	435	61.2	507	71.3

11 VERGELIJKING MET LANDELIJKE SITUATIE

Tabel 23: Leeftijdverdeling van de GGD t.o.v. leeftijdsverdeling Nederland over de afgelopen week.

Leeftijdsgroep	GGD		Nederland	
	Totaal gemeld	%	Totaal gemeld	%
Totaal gemeld	377		18162	
0-4	10	2.7	426	2.3
5-9	16	4.2	904	5.0
10-14	21	5.6	1362	7.5
15-19	47	12.5	2150	11.8
20-24	60	15.9	2540	14.0
25-29	31	8.2	1876	10.3
30-34	35	9.3	1662	9.2
35-39	28	7.4	1417	7.8
40-44	15	4.0	1193	6.6
45-49	20	5.3	1071	5.9
50-54	22	5.8	988	5.4
55-59	21	5.6	766	4.2
60-64	22	5.8	606	3.3
65-69	9	2.4	378	2.1
70-74	8	2.1	277	1.5
75-79	4	1.1	198	1.1
80-84	6	1.6	166	0.9
85-89	1	0.3	111	0.6
90-94	0	0.0	51	0.3
95+	1	0.3	20	0.1
Niet vermeld	0	0.0	0	0.0

Tabel 24: Aantal aan de GGD gemelde personen met een positieve testuitslag voor SARS-CoV-2 naar aanwezigheid van gerelateerde ziektegevallen t.o.v. aantal gemelde personen in Nederland¹ over de afgelopen week².

Gerelateerde ziektegevallen aanwezig	GGD		Nederland	
	Aantal	%	Aantal	%
Totaal gemeld	399		18094	
Ja, setting vermeld	135	33.8	5856	32.4
Ja, setting niet vermeld	20	5.0	421	2.3
Ja, setting onbekend	0	0.0	16	0.1
Nee	177	44.4	6765	37.4
Niet vermeld	67	16.8	5036	27.8

¹ Sinds 1 december 2020 kunnen naast mensen met klachten ook mensen zonder klachten zich laten testen als zij risico hebben gelopen op een besmetting. Ook is het vanaf 31 maart 2021 mogelijk een zelftest te doen. Deze test wordt aanbevolen voor mensen zonder klachten om periodiek (preventief) te testen wanneer dit voor school of werk vereist is. Ook bij terugkomst van vakantie wordt het afnemen van een zelftest aanbevolen. Bij een positieve uitslag is een confirmatietest bij de GGD vereist. Toch is het aannemelijk dat niet alle personen positief voor SARS-CoV-2 getest worden. De werkelijke aantallen zijn daarom waarschijnlijk hoger dan de aantallen die hier genoemd worden.

² Meldingen die tussen 20 augustus 2021 10:01 en 27 augustus 2021 10:00 aan het RIVM zijn gedaan.

11 VERGELIJKING MET LANDELIJKE SITUATIE

Tabel 25: Top 10 settings¹ van de GGD t.o.v. de settings-aantallen in Nederland over de afgelopen week.

Setting	GGD		Nederland	
	Aantal	%	Aantal	%
Thuisituatie (huisgenoten incl. niet-samenwonende partner)	79	58.5	3638	62.1
Bezoek in de thuisituatie (van of bij familie, vrienden, enz.)	35	25.9	1005	17.2
Medereiziger / reis / vakantie	16	11.9	507	8.7
Feest (feest, verjaardag, borrel, bruiloft, enz.)	9	6.7	214	3.7
Verpleeghuis of woonzorgcentrum voor ouderen	5	3.7	131	2.2
Werksituatie	3	2.2	343	5.9
Horeca	3	2.2	165	2.8
Overig	2	1.5	269	4.6
1e lijn gezondheidszorg / huisarts	1	0.7	3	0.1
2e lijn gezondheidszorg / ziekenhuis	1	0.7	41	0.7
Studentenvereniging/-activiteiten	1	0.7	19	0.3
Vlucht	1	0.7	46	0.8

¹ Alleen settings waarvan er minstens 1 aantal bekend is, worden gepresenteerd.

Tabel 26: Aantal testen uitgevoerd door de GGD met bekende testuitslag t.o.v. aantal testen in Nederland¹ vanaf 7 juni 2021 per kalenderweek²

Datum van - tot ³	GGD			Nederland		
	Aantal testen met uitslag	Aantal positief	Percentage positief	Aantal testen met uitslag	Aantal positief	Percentage positief
07-06-2021 - 13-06-2021	5274	260	4.9	164804	8604	5.2
14-06-2021 - 20-06-2021	3600	138	3.8	133346	5770	4.3
21-06-2021 - 27-06-2021	3344	85	2.5	125904	3954	3.1
28-06-2021 - 04-07-2021	3695	120	3.2	131628	6934	5.3
05-07-2021 - 11-07-2021	7271	772	10.6	311189	49392	15.9
12-07-2021 - 18-07-2021	11241	1569	14.0	418336	64423	15.4
19-07-2021 - 25-07-2021	9516	1212	12.7	259550	35254	13.6
26-07-2021 - 01-08-2021	6426	844	13.1	166252	20521	12.3
02-08-2021 - 08-08-2021	4359	598	13.7	123253	15889	12.9
09-08-2021 - 15-08-2021	3717	519	14.0	104281	15243	14.6
16-08-2021 - 22-08-2021	3421	402	11.8	111330	15286	13.7
Totaal	61864	6519	10.5	2049873	241270	11.8

¹ Sinds 1 december 2020 kunnen naast mensen met klachten ook mensen zonder klachten zich laten testen als zij risico hebben gelopen op een besmetting. Ook is het vanaf 31 maart 2021 mogelijk een zelftest te doen. Deze test wordt aanbevolen voor mensen zonder klachten om periodiek (preventief) te testen wanneer dit voor school of werk vereist is. Ook bij terugkomst van vakantie wordt het afnemen van een zelftest aanbevolen. Bij een positieve uitslag is een confirmatietest bij de GGD vereist. Toch is het aannemelijk dat niet alle personen positief voor SARS-CoV-2 getest worden. De werkelijke aantallen zijn daarom waarschijnlijk hoger dan de aantallen die hier genoemd worden.

² Een kalenderweek is gedefinieerd van maandag t/m zondag.

³ De gegevens van de meest recente week zijn nog niet volledig.

11 VERGELIJKING MET LANDELIJKE SITUATIE

Tabel 27: Aantal testen uitgevoerd door de GGD'en, met bekende testuitslag t.o.v. aantal testen in Nederland over de afgelopen kalenderweek¹ per leeftijdsgroep.

Leeftijdsgroep	GGD		Nederland	
	Aantal getest	Percentage positief	Aantal getest	Percentage positief
0 - 3	38	21.1	1876	9.7
4 - 12	163	19.6	6855	19.0
13 - 17	166	21.7	7008	21.4
18 - 24	679	13.7	22904	14.6
25 - 29	326	12.0	10981	15.5
30 - 39	498	13.3	18456	14.0
40 - 49	376	8.5	13630	13.8
50 - 59	443	10.2	13437	10.9
60 - 69	387	8.5	9575	8.5
70 - 79	239	4.2	4786	6.7
80+	104	7.7	1767	9.8
Niet vermeld	2	0.0	55	50.9

¹ Van 16 augustus 2021 tot en met 22 augustus 2021.



Rijksinstituut voor Volksgezondheid
en Milieu
Ministerie van Volksgezondheid,
Welzijn en Sport

Epidemiologische situatie van SARS-CoV-2 in GGD Hart voor Brabant

Rijksinstituut voor Volksgezondheid en Milieu - RIVM
16 augustus 2021, 10:00

Samenvatting

Tot en met 16 augustus 2021 10:00 uur zijn er door GGD Hart voor Brabant in totaal 131888 personen positief voor SARS-CoV-2 gemeld aan het RIVM. Tot nu toe zijn 2307 van de gemelde patiënten opgenomen in het ziekenhuis en 1525 mensen overleden.

Van het totaal aantal personen met een positieve SARS-CoV-2 testuitslag die door de GGD Hart voor Brabant is gemeld zijn 99.5% woonachtig in regio GGD Hart voor Brabant en 0.5% in andere GGD regio's. In deze pdf zijn alle meldingen meegenomen die door GGD Hart voor Brabant zijn gemeld ongeacht woonlocatie.

Een overzicht van de COVID-19 situatie op landelijk niveau is [hier](#) te vinden.

Uitleg over surveillance van COVID-19 in Nederland

Door middel van surveillance houdt het RIVM zicht op de verspreiding van SARS-CoV-2 in Nederland. Via een samenwerking tussen artsen, laboratoria en de GGD'en wordt informatie verzameld over personen met een positieve SARS-CoV-2 testuitslag. Sinds het begin van de COVID-19 epidemie in Nederland is het testbeleid geleidelijk veranderd. Het huidige testbeleid is hier te vinden. Vanaf 1 december 2020 kunnen ook mensen zonder klachten zich laten testen als zij risico hebben gelopen op een besmetting. Ook is het vanaf 31 maart 2021 mogelijk een zelftest te doen. Deze test wordt aangeraden voor mensen zonder klachten om periodiek (preventief) te testen wanneer dit voor school of werk vereist is. Bij een positieve uitslag is een confirmatietest bij de GGD vereist. Toch is het aannemelijk dat niet alle met SARS-CoV-2 besmette personen daadwerkelijk getest worden. De werkelijke aantallen in Nederland zijn daarom waarschijnlijk hoger dan de aantallen die hier genoemd worden. Aan het RIVM wordt niet gemeld wie hersteld is van een SARS-CoV-2 infectie.

Niet van alle positief geteste personen die gemeld worden aan de GGD is bekend of ze zijn opgenomen in het ziekenhuis of zijn overleden. Dit komt doordat er geen meldingsplicht is voor ziekenhuisopnames of overlijden bij personen met een positieve SARS-CoV-2 testuitslag. De hier gepresenteerde opname- en sterftecijfers betreffen daarom een onderrapportage, en zijn weergegeven in grijs (in tabellen) of in lichtere kleuren (in grafieken). De Stichting NICE rapporteert dagelijks het aantal patiënten met COVID-19 dat opgenomen is in het ziekenhuis en het aantal daarvan dat is opgenomen op de intensive care. Deze aantallen zijn meer compleet, en worden ook weergegeven in deze rapportage. De stichting NICE registreert niet of iemand vanwege COVID-19 ziekte is opgenomen of om een andere reden.

Open data

De volgende bestanden met data over SARS-CoV-2 en COVID-19 zijn openbaar beschikbaar:

- Cumulatieve aantallen per gemeente per dag, van het aantal personen met een positieve testuitslag voor SARS-CoV-2, in het ziekenhuis opgenomen COVID-19 patiënten en overleden patiënten positief voor SARS-CoV-2 gemeld bij de GGD ten tijde van publicatie.
- Aantal in het ziekenhuis opgenomen COVID-19 patiënten per gemeente per dag, volgens NICE registratie.
- Karakteristieken van elke voor SARS-CoV-2 positief geteste persoon in Nederland.
- Aantallen GGD-meldingen van SARS-CoV-2 in gehandicaptenzorginstellingen naar veiligheidsregio, per datum.
- Aantallen GGD-meldingen van SARS-CoV-2 in personen van 70 jaar en ouder woonachtig buiten een instelling naar veiligheidsregio, per datum.
- Aantallen GGD-meldingen van SARS-CoV-2 in verpleeghuizen naar veiligheidsregio, per datum.

-
- Aantallen GGD-meldingen van SARS-CoV-2 per gemeente, per publicatiedatum.
 - Het reproductiegetal van SARS-CoV-2.
 - Aantal besmettelijke personen per dag.
 - De Nationale SARS-CoV-2 afvalwatersurveillance.

Dit document is vertrouwelijk en verdere verspreiding valt onder de verantwoordelijkheid van de GGD. Door eventuele kleine aantallen kunnen personen mogelijk herleidbaar zijn.

Vertrouwelijk

Inhoudsopgave

	Pagina
1 Samenvatting COVID-19 meldingen van de GGD Hart voor Brabant vanaf 27 februari 2020	4
2 COVID-19 meldingen aan de GGD Hart voor Brabant vanaf 7 juni 2021	5
3 Top vijf gemeenten in de afgelopen week	7
4 Leeftijdsverdeling en man-vrouwverdeling van bij de GGD Hart voor Brabant positief op SARS-CoV-2 geteste personen	9
5 Reishistorie van bij de GGD Hart voor Brabant positief op SARS-CoV-2 geteste personen vanaf 7 juni 2021 en in de afgelopen week	11
6 Uitgevoerde werkzaamheden van bij de GGD Hart voor Brabant gemelde personen met een positieve testuitslag voor COVID-19 vanaf 10 juni 2021 en in de afgelopen week	12
7 COVID-19 ziekenhuisopnames en opnames op de intensive care gerapporteerd door de Stichting NICE	13
8 Bron- en contactonderzoek van SARS-CoV-2 meldingen aan de GGD Hart voor Brabant	15
8.1 Brononderzoek: Setting van mogelijke besmetting van personen met een positieve testuitslag voor SARS-CoV-2 vanaf 7 juni 2021 en in de afgelopen week	15
8.2 Bron- en contactonderzoek van SARS-CoV-2 meldingen aan de GGD Hart voor Brabant	17
9 Surveillance van SARS-CoV-2 in verpleeghuizen, woonzorgcentra en gehandicaptenzorginstellingen vanaf 7 juni 2021	22
10 SARS-CoV-2 testen afgenomen door de GGD Hart voor Brabant vanaf 7 juni 2021	23
11 Vergelijking met landelijke situatie	94

Klik op de titel om naar het betreffende hoofdstuk in het document te gaan.

1 Samenvatting COVID-19 meldingen van de GGD Hart voor Brabant vanaf 27 februari 2020Tabel 1: Aantal door de GGD gemelde personen positief voor SARS-CoV-2, aantal in het ziekenhuis opgenomen COVID-19 patiënten gemeld door de GGD en aantal overleden personen positief voor SARS-CoV-2 gemeld door de GGD^{1,2}

Gezondheidsstatus	Totaal	%	Meldingen afgelopen week ³	Gecorrigeerd ⁴	Verskil met vorige week ⁵
Totaal gemeld	131888		865	-11	854
Ziekenhuisopname	2307	1.7	4	0	4
Overleden	1525	1.2	0	0	0

¹ Sinds 1 december 2020 kunnen naast mensen met klachten ook mensen zonder klachten zich laten testen als zij risico hebben gelopen op een besmetting. Ook is het vanaf 31 maart 2021 mogelijk een zelftest te doen. Deze test wordt aangeraden voor mensen zonder klachten om periodiek (preventief) te testen wanneer dit voor school of werk vereist is. Bij een positieve uitslag is een confirmatietest bij de GGD vereist. Toch is het aannemelijk dat niet alle met SARS-CoV-2 besmette personen daadwerkelijk getest worden. De werkelijke aantallen in Nederland zijn daarom waarschijnlijk hoger dan de aantallen die hier genoemd worden. Het werkelijke aantal COVID-19 patiënten opgenomen in het ziekenhuis of overleden is hoger dan het aantal opgenomen of overleden patiënten gemeld in de surveillance. Dit komt doordat er geen meldingsplicht geldt voor ziekenhuisopname door of overlijden aan COVID-19. De hier gepresenteerde opname- en sterftecijfers betreffen daarom een onderrapportage, en zijn weergegeven in grijs. Aan het RIVM wordt niet gemeld wie hersteld is.

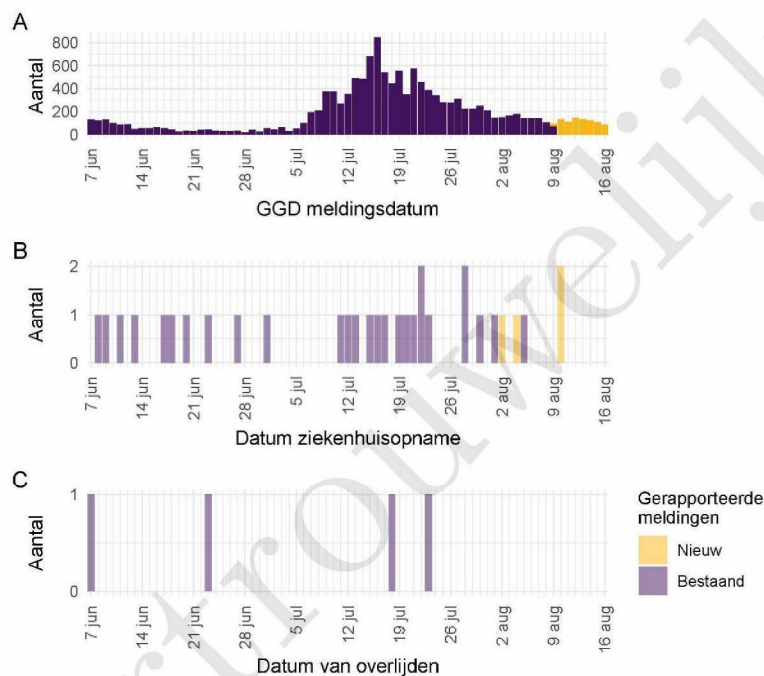
² Voor 17 sterfgevallen is aangegeven dat COVID-19 niet de directe oorzaak van overlijden is.

³ Meldingen die tussen 9 augustus 2021 10:01 en 16 augustus 2021 10:00 aan het RIVM zijn gedaan. Dit betreft het aantal meldingen, opnames en overlijdens die in de afgelopen week nieuw aan het RIVM zijn gerapporteerd. Datum van melding aan de GGD, ziekenhuisopname of overlijden kan echter in een andere week vallen. Bij de meeste overige tabellen en figuren in dit rapport wordt de datum van melding, ziekenhuisopname of overlijden gebruikt. Deze cijfers zijn dus niet hetzelfde.

⁴ Meldingen die gewist of herzien zijn tussen 9 augustus 2021 10:01 en 16 augustus 2021 10:00. Behalve dat er nieuwe meldingen worden ontvangen, worden eerdere meldingen soms aangepast; de aantallen meldingen per week kunnen daardoor variëren.

⁵ Het verschil tussen de cumulatieve meldingen t/m 16 augustus 2021 10:00 ten opzichte van 9 augustus 2021 10:00.

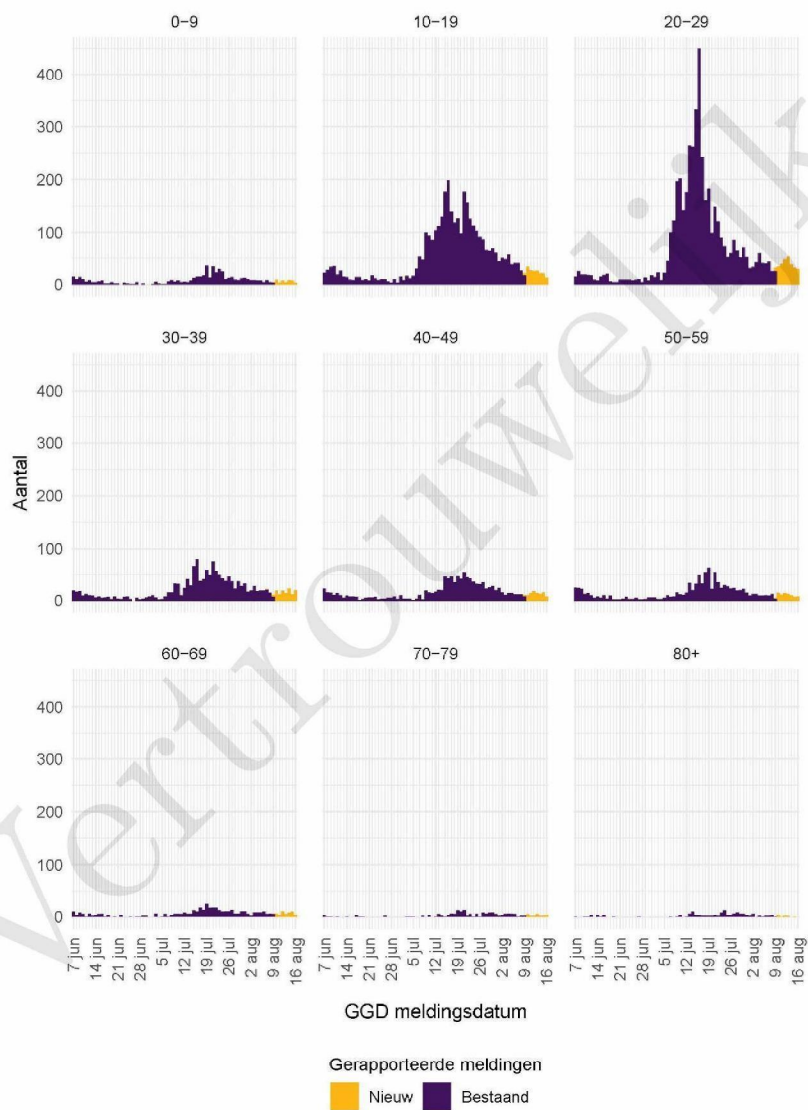
2 COVID-19 meldingen aan de GGD Hart voor Brabant vanaf 7 juni 2021



Figuur 1: Aantal aan de GGD gemelde SARS-CoV-2 personen positief voor SARS-CoV-2 vanaf 7 juni 2021¹. (A) Aantal aan de GGD gemelde personen positief voor SARS-CoV-2, naar meldingsdatum. (B) Aantal aan de GGD gemelde in het ziekenhuis opgenomen COVID-19 patiënten, naar datum van ziekenhuisopname. (C) Aantal aan de GGD gemelde overleden personen positief voor SARS-CoV-2, naar datum van overlijden.

¹ Meldingen aan het RIVM van 7 juni 2021 t/m 9 augustus 2021 10:00 uur zijn in deze grafieken weergegeven in paars. Meldingen van 9 augustus 2021 10:01 uur t/m 16 augustus 10:00 uur zijn weergegeven in geel. Sinds 1 juni 2020 kan iedereen zich met klachten laten testen. Vanaf 1 december 2020 kunnen ook mensen zonder klachten zich laten testen als zij risico hebben gelopen op een besmetting. Toch is het aannemelijk dat niet alle met SARS-CoV-2 besmette personen daadwerkelijk getest worden. De werkelijke aantallen zijn daarom waarschijnlijk hoger dan de aantallen die hier weergegeven worden. Van 1 patiënt(en) is de datum van opname en/of de datum van overlijden niet bekend. Deze kunnen daarom niet worden weergegeven in deze figuren. Er geldt geen meldingsplicht voor ziekenhuisopname door of overlijden aan COVID-19. De hier gepresenteerde cijfers betreffen daarom een onderrapportage en zijn in figuur B en C weergegeven in lichtere kleuren. Een leeg figuur betekent dat er in de betreffende periode geen meldingen waren.

2 COVID-19 MELDINGEN AAN DE GGD HART VOOR BRABANT VANAF 7 JUNI 2021



Figuur 2: Aantal aan de GGD gemelde SARS-CoV-2 personen vanaf 7 juni 2021, per leeftijdsgroep. Een leeg figuur betekent dat er in de betreffende periode geen meldingen waren.

3 Top vijf gemeenten in de afgelopen week

In de afgelopen week zijn binnen de veiligheidsregio(s) van GGD Hart voor Brabant het grootste aantal GGD-meldingen ontvangen van personen positief voor SARS-CoV-2 die woonachtig zijn in de onderstaande gemeentes. Dit kunnen dus ook meldingen betreffen van personen die bij een teststraat in een andere GGD-regio zijn getest.

Tabel 2: De vijf gemeenten met het grootste aantal aan de GGD gemelde COVID-19 patiënten in de afgelopen week naar aantal meldingen per 100.000 ^{1,2}.

GGD	Gemeente	Aantal meldingen per 100.000	Aantal meldingen	Bevolking 2020
GGD Hart voor Brabant	Boekel	157.6	17	10785
GGD Hart voor Brabant	Cuijk	115.4	29	25130
GGD Hart voor Brabant	Bernheze	115.2	36	31240
GGD Hart voor Brabant	Tilburg	113.0	250	221243
GGD Hart voor Brabant	Hilvarenbeek	109.6	17	15518

¹ Betreft het aantal personen positief voor SARS-CoV-2 met een datum van melding aan de GGD, in de periode van 9 augustus 2021 10:01 t/m 16 augustus 2021 10:00 uur.

² Sinds 1 december 2020 kunnen naast mensen met klachten ook mensen zonder klachten zich laten testen als zij risico hebben gelopen op een besmetting. Ook is het vanaf 31 maart 2021 mogelijk een zelftest te doen. Deze test wordt aangeraden voor mensen zonder klachten om periodiek (preventief) te testen wanneer dit voor school of werk vereist is. Bij een positieve uitslag is een confirmatietest bij de GGD vereist. Toch is het aannemelijk dat niet alle personen positief voor SARS-CoV-2 getest worden. De werkelijke aantallen zijn daarom waarschijnlijk hoger dan de aantallen die hier genoemd worden.

3 TOP VIJF GEMEENTEN IN DE AFGELOPEN WEEK

Tabel 3: De vijf gemeenten met absoluut het grootste aantal aan de GGD gemelde COVID-19 patiënten in de afgelopen week ^{1,2}.

GGD	Gemeente	Aantal meldingen per 100.000	Aantal meldingen	Bevolking 2020
GGD Hart voor Brabant	Tilburg	113.0	250	221243
GGD Hart voor Brabant	's-Hertogenbosch	80.6	125	155111
GGD Hart voor Brabant	Oss	74.0	68	91915
GGD Hart voor Brabant	Meierijstad	77.6	63	81194
GGD Hart voor Brabant	Uden	99.7	42	42119

¹ Betreft het aantal personen positief voor SARS-CoV-2 met een datum van melding aan de GGD, in de periode van 9 augustus 2021 10:01 t/m 16 augustus 2021 10:00 uur.

² Sinds 1 december 2020 kunnen naast mensen met klachten ook mensen zonder klachten zich laten testen als zij risico hebben gelopen op een besmetting. Ook is het vanaf 31 maart 2021 mogelijk een zelftest te doen. Deze test wordt aangeraden voor mensen zonder klachten om periodiek (preventief) te testen wanneer dit voor school of werk vereist is. Bij een positieve uitslag is een confirmatietest bij de GGD vereist. Toch is het aannemelijk dat niet alle personen positief voor SARS-CoV-2 getest worden. De werkelijke aantallen zijn daarom waarschijnlijk hoger dan de aantallen die hier genoemd worden.

4 LEEFTIJDVERDELING EN MAN-VROUWVERDELING VAN BIJ DE GGD HART VOOR BRABANT
POSITIEF OP SARS-COV-2 GETESTE PERSONEN

4 Leeftijdverdeling en man-vrouwverdeling van bij de GGD Hart
voor Brabant positief op SARS-CoV-2 geteste personen

Tabel 4: Leeftijdverdeling van aan de GGD gemelde personen met een positieve testuitslag voor SARS-CoV-2, van in het ziekenhuis opgenomen COVID-19 patiënten en van overleden personen positief voor COVID-19 in de afgelopen week^{1,2}.

Leeftijdsgroep	Meldingen		Ziekenhuisopnames		Overleden	
	Aantal	%	Aantal	%	Aantal	%
Totaal gemeld	933		2		0	
0-4	14	1.5	0	0.0	0	0.0
5-9	31	3.3	0	0.0	0	0.0
10-14	43	4.6	0	0.0	0	0.0
15-19	145	15.5	0	0.0	0	0.0
20-24	205	22.0	0	0.0	0	0.0
25-29	100	10.7	0	0.0	0	0.0
30-34	72	7.7	0	0.0	0	0.0
35-39	58	6.2	0	0.0	0	0.0
40-44	51	5.5	0	0.0	0	0.0
45-49	53	5.7	0	0.0	0	0.0
50-54	54	5.8	0	0.0	0	0.0
55-59	29	3.1	1	50.0	0	0.0
60-64	34	3.6	0	0.0	0	0.0
65-69	13	1.4	0	0.0	0	0.0
70-74	15	1.6	0	0.0	0	0.0
75-79	6	0.6	0	0.0	0	0.0
80-84	6	0.6	0	0.0	0	0.0
85-89	1	0.1	1	50.0	0	0.0
90-94	3	0.3	0	0.0	0	0.0
95+	0	0.0	0	0.0	0	0.0
Niet vermeld	0	0.0	0	0.0	0	0.0

¹ Betreft het aantal personen positief voor SARS-CoV-2 met een datum van melding aan de GGD, opnamedatum of datum van overlijden in de periode van 9 augustus 2021 10:01 t/m 16 augustus 2021 10:00 uur.

² Sinds 1 december 2020 kunnen naast mensen met klachten ook mensen zonder klachten zich laten testen als zij risico hebben gelopen op een besmetting. Ook is het vanaf 31 maart 2021 mogelijk een zelftest te doen. Deze test wordt aangeraden voor mensen zonder klachten om periodiek (preventief) te testen wanneer dit voor school of werk vereist is. Bij een positieve uitslag is een confirmatietest bij de GGD vereist. Toch is het aannemelijk dat niet alle met SARS-CoV-2 besmette personen daadwerkelijk getest worden. De werkelijke aantallen in Nederland zijn daarom waarschijnlijk hoger dan de aantallen die hier genoemd worden. Het werkelijke aantal COVID-19 patiënten opgenomen in het ziekenhuis of overleden is hoger dan het aantal opgenomen of overleden patiënten gemeld in de surveillance. Dit komt doordat er geen meldingsplicht geldt voor ziekenhuisopname door of overlijden aan COVID-19. De hier gepresenteerde opname- en sterftecijfers betreffen daarom een onderrapportage, en zijn weergegeven in grijs. Aan het RIVM wordt niet gemeld wie hersteld is.

4 LEEFTIJDVERDELING EN MAN-VROUWVERDELING VAN BIJ DE GGD HART VOOR BRABANT
POSITIEF OP SARS-COV-2 GETESTE PERSONEN

Tabel 5: Man-vrouwverdeling van aan de GGD gemelde personen met een positieve testuitslag voor SARS-CoV-2, van in het ziekenhuis opgenomen COVID-19 patiënten en van overleden personen positief voor SARS-CoV-2 in de afgelopen week^{1,2}

Geslacht	Meldingen		Ziekenhuisopnames		Overleden	
	Aantal	%	Aantal	%	Aantal	%
Totaal gemeld	933		2		0	
Man	480	51.4	2	100.0	0	0.0
Vrouw	453	48.6	0	0.0	0	0.0

¹ Betreft het aantal personen positief voor SARS-CoV-2 met een datum van melding aan de GGD, opnamedatum of datum van overlijden in de periode van 9 augustus 2021 10:01 t/m 16 augustus 2021 10:00 uur.

² Sinds 1 december 2020 kunnen naast mensen met klachten ook mensen zonder klachten zich laten testen als zij risico hebben gelopen op een besmetting. Ook is het vanaf 31 maart 2021 mogelijk een zelftest te doen. Deze test wordt aangeraden voor mensen zonder klachten om periodiek (preventief) te testen wanneer dit voor school of werk vereist is. Bij een positieve uitslag is een confirmatietest bij de GGD vereist. Toch is het aannemelijk dat niet alle met SARS-CoV-2 besmette personen daadwerkelijk getest worden. De werkelijke aantallen in Nederland zijn daarom waarschijnlijk hoger dan de aantallen die hier genoemd worden. Het werkelijke aantal COVID-19 patiënten opgenomen in het ziekenhuis of overleden is hoger dan het aantal opgenomen of overleden patiënten gemeld in de surveillance. Dit komt doordat er geen meldingsplicht geldt voor ziekenhuisopname door of overlijden aan COVID-19. De hier gepresenteerde opname- en sterftecijfers betreffen daarom een onderrapportage, en zijn weergegeven in grijs. Aan het RIVM wordt niet gemeld wie hersteld is.

5 Reishistorie van bij de GGD Hart voor Brabant positief op SARS-CoV-2 geteste personen vanaf 7 juni 2021 en in de afgelopen week

Tabel 6: Aantal aan de GGD gemelde personen met een positieve testuitslag voor SARS-CoV-2 die in de 14 dagen voor aanvang van de ziekte in het buitenland zijn geweest¹.

	Vanaf 7 juni 2021		Afgelopen week ²	
	Aantal	%	Aantal	%
Totaal gemeld	13545		865	
Reishistorie	1256	9.3	187	21.6
Geen reishistorie	10568	78.0	426	49.2
Niet vermeld	1721	12.7	252	29.1

¹ Of een persoon met een positieve testuitslag voor SARS-CoV-2 wel of geen reishistorie heeft, wordt vanaf 31 augustus 2020 bepaald door de volgende criteria: a) De persoon met een positieve testuitslag voor SARS-CoV-2 heeft bij de GGD aangegeven een reishistorie te hebben en b) er zit maximaal 14 dagen tussen de terugkomst en de eerste ziektedag van de persoon met een positieve testuitslag voor SARS-CoV-2.

² Meldingen die tussen 9 augustus 2021 10:01 en 16 augustus 2021 10:00 aan het RIVM zijn gedaan.

Tabel 7: Aantal aan de GGD gemelde personen met een positieve testuitslag voor SARS-CoV-2 die in de 14 dagen voor aanvang van de ziekte in het buitenland zijn geweest naar verblijfplaats¹.

Land van verblijf	Vanaf 7 juni 2021		Afgelopen week ²	
	Aantal	%	Aantal	%
Griekenland	236	18.8	46	24.6
Spanje	275	21.9	23	12.3
België	151	12.0	15	8.0
Frankrijk	97	7.7	15	8.0
Hongarije	33	2.6	15	8.0
Kroatië	68	5.4	15	8.0
Turkije	30	2.4	15	8.0
Duitsland	85	6.8	9	4.8
Bulgarije	31	2.5	7	3.7
Oostenrijk	32	2.5	6	3.2
Italië	63	5.0	5	2.7
Marokko	12	1.0	5	2.7
Curaçao	47	3.7	4	2.1
Servië	5	0.4	3	1.6
Tsjechië	10	0.8	3	1.6
Groot-Brittannië	13	1.0	2	1.1
Mexico	3	0.2	2	1.1
Polen	12	1.0	2	1.1
Portugal	50	4.0	2	1.1
Tanzania	4	0.3	2	1.1
Zwitserland	9	0.7	2	1.1
Overig	92	7.3	11	5.9
Gereisd, maar land is niet vermeld	8	0.6	2	1.1

¹ Sommige mensen kunnen in verschillende landen zijn geweest voorafgaand aan een positieve SARS-CoV-2 test in Nederland.

² Meldingen die tussen 9 augustus 2021 10:01 en 16 augustus 2021 10:00 aan het RIVM zijn gedaan.

6 UITGEVOERDE WERKZAAMHEDEN VAN BIJ DE GGD HART VOOR BRABANT GEMELDE
PERSONEN MET EEN POSITIEVE TESTUITSLAG VOOR COVID-19 VANAF 10 JUNI 2021 EN IN DE
AFGELOPEN WEEK

**6 Uitgevoerde werkzaamheden van bij de GGD Hart voor Brabant
gemelde personen met een positieve testuitslag voor COVID-19
vanaf 10 juni 2021 en in de afgelopen week¹**

Tabel 8: Aantal aan de GGD gemelde personen met een positieve testuitslag voor COVID-19 naar uitgevoerde werkzaamheden in de twee weken voorafgaand aan de melding.

Afgelopen twee weken werkzaam in	Vanaf 10 juni 2021		Afgelopen week ¹	
	Aantal	%	Aantal	%
Totaal gemeld	14692	100.0	939	100.0
Ziekenhuis	129	0.9	12	1.3
Verpleeghuis of verzorgingshuis	230	1.6	19	2.0
Andere zorg, binnen 1,5 meter afstand van mensen	316	2.2	13	1.4
Dagopvang, 0 tot 4 jaar	98	0.7	9	1.0
Basisschool en buitenschoolse opvang (4 tot 12 jaar)	266	1.8	5	0.5
Middelbaar onderwijs of middelbaar beroepsonderwijs (12 jaar en ouder)	170	1.2	2	0.2
Hoger beroepsonderwijs of wetenschappelijk onderwijs (16 jaar en ouder)	87	0.6	1	0.1
Horeca met klantcontact	605	4.1	14	1.5
Openbaar vervoer met klantcontact	10	0.1	1	0.1
Handhaving ²	53	0.4	2	0.2
Mantelzorg	12	0.1	0	0.0
Werk met dieren of werk met producten die dierlijk zijn	76	0.5	4	0.4
Werk met eten en drinken of met het verpakken van eten en drinken in een fabriek of op het land	190	1.3	10	1.1
Andere werkzaamheden	4792	32.6	207	22.0
Niet gewerkt	4504	30.7	326	34.7
Onbekend	3154	21.5	314	33.4

¹ Meldingen die tussen 9 augustus 2021 10:01 en 16 augustus 2021 10:00 aan het RIVM zijn gedaan.

² Onder handhaving vallen medewerkers bij politie, BOA, marechaussee, brandweer en Dienst Justitiële Inrichtingen.

⁴Sinds OSIRIS vragenlijst versie 8 wordt er gevraagd naar de werkzaamheden in de afgelopen twee weken in plaats van het beroep.

7 COVID-19 ziekenhuisopnames en opnames op de intensive care gerapporteerd door de Stichting NICE

De Stichting NICE rapporteert dagelijks het aantal COVID-19 patiënten dat opgenomen is in het ziekenhuis. Het aantal ziekenhuisopnames is inclusief opnames op de intensive care. Er is mogelijk een vertraging van 2 tot 3 dagen in de data-aanlevering. Het is niet mogelijk om de ziekenhuisopnames (gerapporteerd in NICE data) te koppelen aan individuele meldingen (Osiris data). Daardoor worden hier alle ziekenhuisopnames van patiënten met COVID-19 woonachtig in regio GGD Hart voor Brabant gerapporteerd. Dus ook van de patiënten die niet door de GGD zelf zijn gemeld aan het RIVM.

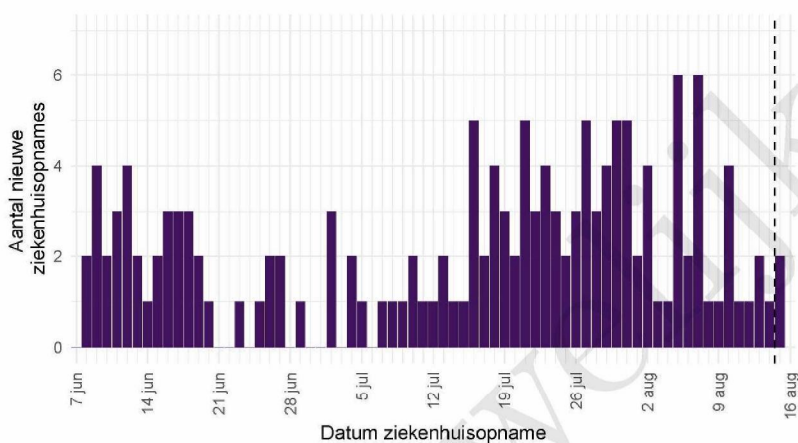
Tabel 9: Aantal nieuwe ziekenhuisopnames van patiënten met COVID-19 per kalenderweek¹ van ziekenhuisopname², woonachtig in regio GGD Hart voor Brabant.

Datum van - tot	Ziekenhuisopnames
07-06-2021 - 13-06-2021	17
14-06-2021 - 20-06-2021	15
21-06-2021 - 27-06-2021	6
28-06-2021 - 04-07-2021	6
05-07-2021 - 11-07-2021	7
12-07-2021 - 18-07-2021	16
19-07-2021 - 25-07-2021	22
26-07-2021 - 01-08-2021	27
02-08-2021 - 08-08-2021	21
09-08-2021 - 15-08-2021	12

¹ Een kalenderweek is gedefinieerd van maandag t/m zondag.

² De gegevens van de meest recente kalenderweek zijn nog niet volledig.

7 COVID-19 ZIEKENHUISOPNAMES EN OPNAMES OP DE INTENSIVE CARE GERAPPORTEERD
DOOR DE STICHTING NICE



Figuur 3: Aantal nieuwe COVID-19 patiënten per dag in Nederlandse ziekenhuizen woonachtig in regio GGD Hart voor Brabant. Gegevens rechts van de stippellijn worden momenteel nog aangevuld door de ziekenhuizen.

Bron: Nationale Intensive Care Evaluatie – NICE. Gegevens bijgewerkt op 16 augustus 2021 12:39 uur. Voor uitgebreidere en nog actuelere informatie zie Stichting NICE.

8 Bron- en contactonderzoek van SARS-CoV-2 meldingen aan de GGD Hart voor Brabant

Wanneer iemand besmet is met SARS-CoV-2 start de GGD met bron- en contactonderzoek (BCO) volgens een landelijk protocol, met als doel om verdere verspreiding van het virus te voorkomen.

8.1 Brononderzoek: Setting van mogelijke besmetting van personen met een positieve testuitslag voor SARS-CoV-2 vanaf 7 juni 2021 en in de afgelopen week

In het brononderzoek, dat door de GGD wordt uitgevoerd bij personen met een positieve testuitslag voor SARS-CoV-2, wordt nagegaan of er gerelateerde ziektegevallen zijn die de bron kunnen zijn. Als dit het geval is wordt vermeld in welke setting de besmetting mogelijk heeft plaatsgevonden. Voor de gemelde personen met een positieve testuitslag voor SARS-CoV-2 waarbij sprake is van gerelateerde gevallen en waarvan de setting bekend is, wordt in Tabel 11 vermeld om welke setting het gaat.

Tabel 10: Aantal aan de GGD gemelde personen met een positieve testuitslag voor SARS-CoV-2 naar aanwezigheid van gerelateerde ziektegevallen¹.

Gerelateerde ziektegevallen aanwezig	Vanaf 7 juni 2021		Afgelopen week ²	
	Aantal	%	Aantal	%
Totaal gemeld	13545		865	
Ja, setting vermeld	4372	32.3	270	31.2
Ja, setting niet vermeld	312	2.3	22	2.5
Ja, setting onbekend	44	0.3	0	0.0
Nee	6478	47.8	325	37.6
Niet vermeld	2339	17.3	248	28.7

¹ Sinds 1 december 2020 kunnen naast mensen met klachten ook mensen zonder klachten zich laten testen als zij risico hebben gelopen op een besmetting. Ook is het vanaf 31 maart 2021 mogelijk een zelftest te doen. Deze test wordt aangeraden voor mensen zonder klachten om periodiek (preventief) te testen wanneer dit voor school of werk vereist is. Bij een positieve uitslag is een confirmatietest bij de GGD vereist. Toch is het aannemelijk dat niet alle personen positief voor SARS CoV-2 getest worden. De werkelijke aantallen zijn daarom waarschijnlijk hoger dan de aantallen die hier genoemd worden.

² Meldingen die tussen 9 augustus 2021 10:01 en 16 augustus 2021 10:00 aan het RIVM zijn gedaan.

8 BRON- EN CONTACTONDERZOEK VAN SARS-COV-2 MELDINGEN AAN DE GGD HART VOOR BRABANT

Tabel 11: Vermelde mogelijke settings van besmetting van aan de GGD gemelde personen met een positieve testuitslag voor SARS-CoV-2 waarbij sprake is van gerelateerde gevallen^{1,2}.

Setting	Vanaf 7 juni 2021		Afgelopen week ³	
	Aantal	%	Aantal	%
Thuisituatie (huisgenoten en partner, niet samenwonend)	2161	49.4	174	64.4
Bezoek in de thuisituatie (van of bij familie, vrienden, enz.)	855	19.6	60	22.2
Medereiziger / reis / vakantie	254	5.8	41	15.2
Feest (feest, verjaardag, borrel, bruiloft, enz.)	371	8.5	16	5.9
Werksituatie	426	9.7	12	4.4
Vlucht	39	0.9	9	3.3
Horeca	361	8.3	7	2.6
Verpleeghuis of woonzorgcentrum voor ouderen	47	1.1	2	0.7
School en kinderopvang	330	7.5	1	0.4
2e lijn gezondheidszorg / ziekenhuis	12	0.3	1	0.4
Overige gezondheidszorg	17	0.4	1	0.4
Studentenvereniging/-activiteiten	52	1.2	0	0.0
Vrijtijdsbesteding, zoals sportclub	60	1.4	0	0.0
Religieuze bijeenkomsten	4	0.1	0	0.0
Koor	1	0.0	0	0.0
1e lijn gezondheidszorg / huisarts	5	0.1	0	0.0
Woonvoorziening voor mensen met een beperking	4	0.1	0	0.0
Overige woonvoorziening	15	0.3	0	0.0
Dagopvang voor ouderen en mensen met een beperking	8	0.2	0	0.0
Uitvaart	3	0.1	0	0.0
Overig	267	6.1	13	4.8

¹ Sinds 1 december 2020 kunnen naast mensen met klachten ook mensen zonder klachten zich laten testen als zij risico hebben gelopen op een besmetting. Ook is het vanaf 31 maart 2021 mogelijk een zelftest te doen. Deze test wordt aangeraden voor mensen zonder klachten om periodiek (preventief) te testen wanneer dit voor school of werk vereist is. Bij een positieve uitslag is een confirmatietest bij de GGD vereist. Toch is het aannemelijk dat niet alle personen positief voor SARS-CoV-2 getest worden. De werkelijke aantallen zijn daarom waarschijnlijk hoger dan de aantallen die hier genoemd worden.

² Per positief op SARS-CoV-2 getest persoon kunnen meerdere settings gerapporteerd zijn. De percentages in Tabel 11 worden berekend ten opzichte van het aantal personen met een positieve testuitslag voor SARS-CoV-2 waarbij sprake is van gerelateerde gevallen en tenminste één setting is vermeld (Tabel 10).

³ Meldingen die tussen 9 augustus 2021 10:01 en 16 augustus 2021 10:00 aan het RIVM zijn gedaan.

8.2 Bron- en contactonderzoek van SARS-CoV-2 meldingen aan de GGD Hart voor Brabant

Het contactonderzoek richt zich op personen met wie de besmette persoon de afgelopen tijd in contact is geweest, en besmet zou kunnen hebben. Nauwe contacten zijn mensen waarmee langer dan 15 minuten op minder dan 1,5 meter afstand contact is geweest tijdens de besmettelijke periode, waarbij onderscheid wordt gemaakt tussen huisgenoten en overige nauwe contacten. Andere (niet nauwe) contacten van de besmette persoon zijn mensen die langer dan 15 minuten met de persoon in dezelfde ruimte waren, maar waar wel 1,5 meter afstand was, óf mensen die minder dan 15 minuten op minder dan 1,5 meter contact hadden met de besmette persoon.

De GGD neemt contact op met de nauwe contacten van de besmette persoon en bespreekt leefregels waaronder het thuis in quarantaine blijven. De andere (niet nauwe) contacten krijgen een brief of e-mail. Nauwe contacten krijgen sinds 3 februari 2021 het advies om zich zo snel mogelijk te laten testen en op dag 5 na de blootstelling een (tweede) test te doen om uit quarantaine te mogen. Het advies aan niet nauwe contacten is om zich bij klachten zo snel mogelijk te laten testen, en anders op of rond dag 5 na de blootstelling. De GGD registreert het aantal nauwe en niet nauwe contacten van de persoon met een positieve testuitslag voor SARS-CoV-2 (Tabel 11). Alleen de nauwe contacten worden op individuele basis geregistreerd; indien nauwe contacten gelinkt zijn aan meerdere besmette personen worden ze niet dubbel geregistreerd.

In periodes met een groot aantal besmettingen kan de uitvoering en registratie van het BCO door de GGD'en tijdelijk worden aangepast. Deze GGD'en vragen besmette personen dan zelf hun contacten te waarschuwen met behulp van informatie van de GGD. Als volgens een arts van de GGD sprake is van een risicogroep of risicovolle situatie wordt het BCO wel volgens de landelijke werkwijze uitgevoerd.

8 BRON- EN CONTACTONDERZOEK VAN SARS-COV-2 MELDINGEN AAN DE GGD HART VOOR BRABANT

Tabel 12: Aantallen aan de GGD gemelde personen met een positieve testuitslag voor SARS-CoV-2, aantallen gevonden in het kader van bron- en contactonderzoek en aantallen waarbij contactinventarisatie is uitgevoerd¹, per kalenderweek².

Start week	Nieuwe meldingen	Gevonden ihkv BCO ³		Contactinventarisatie uitgevoerd		Contactinventarisatie op tijd ⁴	
		Aantal	%	Aantal	%	Aantal	%
07-06-2021	712	314	44.1	682	95.8	373	95.9
14-06-2021	333	147	44.1	305	91.6	161	95.8
21-06-2021	242	92	38.0	229	94.6	149	96.1
28-06-2021	280	105	37.5	274	97.9	166	92.7
05-07-2021	1577	410	26.0	632	40.1	116	81.7
12-07-2021	3837	1103	28.7	700	18.2	1	100.0
19-07-2021	2938	854	29.1	437	14.9	0	0.0
26-07-2021	1635	491	30.0	1023	62.6	89	63.6
02-08-2021	1025	261	25.5	905	88.3	440	89.6
09-08-2021	846	206	24.3	702	83.0	357	96.0

¹ Contactinventarisatie houdt in dat de GGD voor elke nieuwe SARS-CoV-2 melding in kaart brengt welke contacten deze persoon met een positieve testuitslag voor SARS-CoV-2 heeft gehad tijdens de besmettelijke periode, die twee dagen voor de start van de klachten begint.

² Een kalenderweek is gedefinieerd van maandag t/m zondag.

³ Meldingen waarbij de persoon met een positieve testuitslag voor SARS-CoV-2 in het kader van BCO door de GGD of door een andere persoon met een positieve testuitslag voor SARS-CoV-2 is gewaarschuwd.

⁴ Op tijd: contactinventarisatie 0-1 dag na datum melding index bij GGD. Sommige indexen hebben een datum contactinventarisatie vóór de datum dat de index gemeld is bij de GGD. Deze zijn geëxcludeerd.

Tabel 13: Totaal en gemiddeld aantal contacten van gemelde personen per kalenderweek per categorie contact¹.

Start week	Huisgenoten		Overig nauwe contacten		Niet nauwe contacten	
	Totaal	Gemiddeld	Totaal	Gemiddeld	Totaal	Gemiddeld
07-06-2021	1152	1.7	999	1.5	4737	7.1
14-06-2021	496	1.6	629	2.1	2652	8.9
21-06-2021	468	2.1	426	1.9	2587	11.9
28-06-2021	489	1.8	633	2.3	5005	18.7
05-07-2021	1278	2.1	1980	3.6	7470	14.2
12-07-2021	1326	2.0	873	1.8	382	0.8
19-07-2021	860	2.1	642	2.0	436	1.5
26-07-2021	1718	1.7	2616	2.7	1979	2.4
02-08-2021	1429	1.6	1458	1.7	1330	1.8
09-08-2021	1036	1.5	978	1.5	191	0.4

¹ Hierbij worden alleen de nieuwe SARS-CoV-2 meldingen meegenomen waarbij contactinventarisatie is uitgevoerd. De contacten in deze tabel betreffen zowel de contacten die wel-immuun en die niet-immuun worden beschouwd.

8 BRON- EN CONTACTONDERZOEK VAN SARS-COV-2 MELDINGEN AAN DE GGD HART VOOR BRABANT

Tabel 14: Aantal nauwe contacten dat opgevolgd wordt door de GGD en aantal en percentage met een SARS-CoV-2 infectie, per categorie nauw contact, per kalenderweek^{1,2}.

Start week	Huisgenoten			Overig nauwe contacten		
	Aantal	Aantal positief	% Positief	Aantal	Aantal positief	% Positief
07-06-2021	825	119	14.4	500	19	3.8
14-06-2021	370	40	10.8	234	14	6.0
21-06-2021	335	33	9.9	216	7	3.2
28-06-2021	392	42	10.7	313	9	2.9
05-07-2021	295	32	10.8	252	16	6.3
12-07-2021	1	1	100.0	0	0	0.0
19-07-2021	2	0	0.0	0	0	0.0
26-07-2021	227	22	9.7	171	5	2.9
02-08-2021	821	63	7.7	510	22	4.3
09-08-2021	641	48	7.5	423	25	5.9

¹ Het betreft alleen nauwe contacten die op individuele basis geregistreerd zijn door de GGD.

² In verband met de monitorperiode van 10 dagen zijn de gegevens over het aantal en percentage positief geteste contacten niet volledig voor de meest recente periode.

8 BRON- EN CONTACTONDERZOEK VAN SARS-COV-2 MELDINGEN AAN DE GGD HART VOOR BRABANT

Tabel 15: Indicatoren van tijdigheid van het bron- en contactonderzoek door de GGD¹

Start week	Contacten	Bereikt	% Bereikt	Op tijd bereikt ²	% Op tijd bereikt	Bereikt binnen 5 dagen na EZD index ³	% Bereikt binnen 5 dagen na EZD index
02-11-2020	475	117	24.6	44	37.6	37	31.6
09-11-2020	3796	2460	64.8	1732	70.4	1623	66.0
16-11-2020	4241	757	17.8	222	29.3	204	26.9
23-11-2020	4069	666	16.4	53	8.0	62	9.3
30-11-2020	3067	674	22.0	97	14.4	92	13.6
07-12-2020	71	23	32.4	5	21.7	7	30.4
14-12-2020	58	27	46.6	13	48.1	11	40.7
21-12-2020	49	26	53.1	23	88.5	16	61.5
28-12-2020	166	18	10.8	4	22.2	4	22.2
04-01-2021	2988	558	18.7	71	12.7	65	11.6
11-01-2021	3193	770	24.1	104	13.5	116	15.1
18-01-2021	3126	773	24.7	137	17.7	122	15.8
25-01-2021	2752	2551	92.7	1888	74.0	1831	71.8
01-02-2021	2444	2349	96.1	1696	72.2	1682	71.6
08-02-2021	1778	1733	97.5	1287	74.3	1236	71.3
15-02-2021	2811	2753	97.9	2154	78.2	2050	74.5
22-02-2021	3794	3706	97.7	2881	77.7	2608	70.4
01-03-2021	3677	3582	97.4	2887	80.6	2610	72.9
08-03-2021	4784	4618	96.5	4089	88.5	3545	76.8
15-03-2021	119	109	91.6	72	66.1	67	61.5
22-03-2021	30	30	100.0	29	96.7	20	66.7
29-03-2021	16	9	56.2	8	88.9	9	100.0
05-04-2021	21	21	100.0	13	61.9	14	66.7
12-04-2021	13	13	100.0	12	92.3	9	69.2
19-04-2021	2	1	50.0	1	100.0	1	100.0
26-04-2021	6	5	83.3	5	100.0	5	100.0
03-05-2021	8	6	75.0	6	100.0	6	100.0
10-05-2021	572	528	92.3	453	85.8	394	74.6
17-05-2021	3116	3045	97.7	2807	92.2	2531	83.1
24-05-2021	2294	2276	99.2	1981	87.0	1716	75.4
31-05-2021	1916	1910	99.7	1554	81.4	1341	70.2
07-06-2021	1333	1323	99.2	1112	84.1	945	71.4
14-06-2021	604	600	99.3	503	83.8	435	72.5
21-06-2021	553	541	97.8	445	82.3	399	73.8
28-06-2021	705	704	99.9	620	88.1	531	75.4
05-07-2021	547	534	97.6	475	89.0	412	77.2
12-07-2021	1	1	100.0	1	100.0	1	100.0
19-07-2021	2	0	0.0	0	0.0	0	0.0
26-07-2021	398	392	98.5	286	73.0	260	66.3
02-08-2021	1334	1314	98.5	1155	87.9	970	73.8
09-08-2021	1066	1048	98.3	930	88.7	690	65.8

¹ Het betreft alleen nauwe contacten die op individuele basis geregistreerd zijn door de GGD.² Op tijd: startdatum monitoring binnen 2 dagen na datum melding index aan de GGD. Sommige contacten hebben een startdatum monitoring vóór de datum dat de index gemeld is bij de GGD. Deze zijn geëxcludeerd.³ Sommige contacten hebben een startdatum monitoring vóór de eerste ziektedag van de index case. Deze zijn geëxcludeerd.

8 BRON- EN CONTACTONDERZOEK VAN SARS-COV-2 MELDINGEN AAN DE GGD HART VOOR BRABANT

Tabel 16: Indicatoren van tijdigheid van het bron- en contactonderzoek door de GGD¹, in heel Nederland

Start week	Contacten	Bereikt	% Bereikt	Op tijd bereikt ²	% Op tijd bereikt	Bereikt binnen 5 dagen na EZD index ³	% Bereikt binnen 5 dagen na EZD index
02-11-2020	11831	6585	55.7	4130	62.7	3696	56.1
09-11-2020	36583	25221	68.9	17117	67.9	15697	62.2
16-11-2020	47369	35765	75.5	24127	67.5	22050	61.7
23-11-2020	50252	37714	75.0	26639	70.6	24536	65.1
30-11-2020	55670	43023	77.3	30401	70.7	28889	67.1
07-12-2020	29863	20304	68.0	13589	66.9	13151	64.8
14-12-2020	11371	4965	43.7	2660	53.6	2476	49.9
21-12-2020	8705	3985	45.8	2266	56.9	1993	50.0
28-12-2020	19571	9333	47.7	4764	51.0	4347	46.6
04-01-2021	40278	18615	46.2	9505	51.1	8676	46.6
11-01-2021	45209	29880	66.1	18988	63.5	17710	59.3
18-01-2021	46455	37256	80.2	25601	68.7	23932	64.2
25-01-2021	35592	33386	93.8	24104	72.2	22484	67.3
01-02-2021	32273	30652	95.0	22006	71.8	20428	66.6
08-02-2021	30139	28904	95.9	21017	72.7	19238	66.6
15-02-2021	41323	39834	96.4	28257	70.9	26791	67.3
22-02-2021	45302	43421	95.8	31675	72.9	28266	65.1
01-03-2021	48857	46370	94.9	34373	74.1	32076	69.2
08-03-2021	61863	57289	92.6	43964	76.7	39966	69.8
15-03-2021	51683	44741	86.6	33524	74.9	30026	67.1
22-03-2021	36078	30794	85.4	23880	77.5	20782	67.5
29-03-2021	27841	23555	84.6	19135	81.2	16417	69.7
05-04-2021	32930	28614	86.9	23198	81.1	20397	71.3
12-04-2021	26171	22385	85.5	17726	79.2	15659	70.0
19-04-2021	20900	17154	82.1	13797	80.4	12027	70.1
26-04-2021	23614	20163	85.4	15642	77.6	13928	69.1
03-05-2021	26960	23540	87.3	19115	81.2	16842	71.5
10-05-2021	33797	31632	93.6	26820	84.8	23480	74.2
17-05-2021	38241	37233	97.4	30985	83.2	27455	73.7
24-05-2021	31590	30998	98.1	24458	78.9	21846	70.5
31-05-2021	27405	27004	98.5	20726	76.8	17983	66.6
07-06-2021	18770	18458	98.3	14367	77.8	12751	69.1
14-06-2021	13457	12925	96.0	10156	78.6	8806	68.1
21-06-2021	8858	8716	98.4	7177	82.3	6126	70.3
28-06-2021	12978	12708	97.9	10767	84.7	9621	75.7
05-07-2021	18705	14756	78.9	12970	87.9	12267	83.1
12-07-2021	4629	986	21.3	676	68.6	601	61.0
19-07-2021	4692	2188	46.6	1701	77.7	1356	62.0
26-07-2021	13097	10804	82.5	9009	83.4	7397	68.5
02-08-2021	20578	19409	94.3	16213	83.5	13246	68.2
09-08-2021	16826	15797	93.9	13855	87.7	10300	65.2

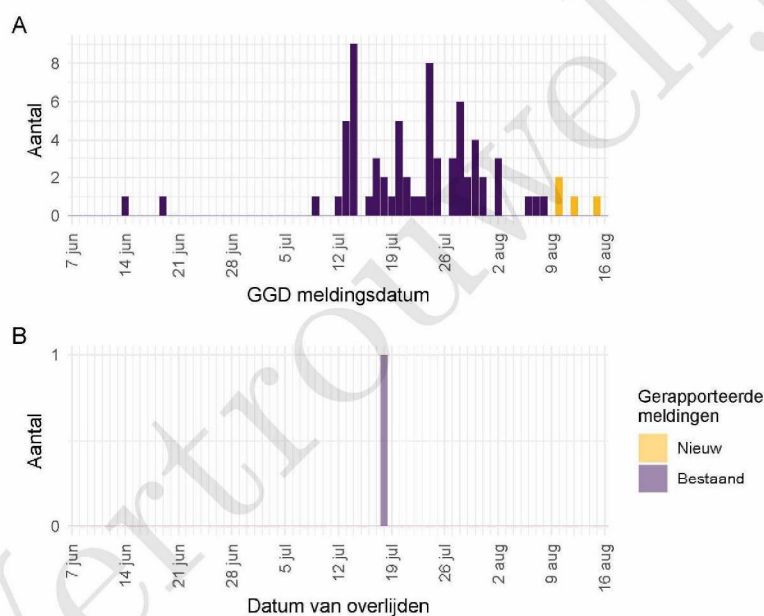
¹ Het betreft alleen nauwe contacten die op individuele basis geregistreerd zijn door de GGD.

² Op tijd: startdatum monitoring binnen 2 dagen na datum melding index aan de GGD. Sommige contacten hebben een startdatum monitoring vóór de datum dat de index gemeld is bij de GGD. Deze zijn geëxcludeerd.

³ Sommige contacten hebben een startdatum monitoring vóór de eerste ziekte dag van de index case. Deze zijn geëxcludeerd.

9 Surveillance van SARS-CoV-2 in verpleeghuizen, woonzorgcentra en gehandicaptenzorginstellingen vanaf 7 juni 2021

Vanaf 1 juli 2020 vraagt de GGD voor alle personen positief voor SARS-CoV-2 systematisch na of een persoon in een verpleeghuis of woonzorgcentrum woont. Vanaf 8 september 2020 wordt deze informatie gebruikt om het aantal personen met een positieve testuitslag voor SARS-CoV-2 woonachtig in een verpleeghuis of woonzorgcentrum, en het aantal bewoners met COVID-19 die overleden zijn, te monitoren.



Figuur 4: Aantal verpleeghuis- en woonzorgcentrumbewoners met SARS-CoV-2 gemeld aan de GGD vanaf 7 juni 2021¹. (A) Aantal gemelde verpleeghuis- en woonzorgcentrumbewoners met een positieve testuitslag voor SARS-CoV-2, naar GGD meldingsdatum. (B) Aantal overleden verpleeghuis- en woonzorgcentrumbewoners met een positieve testuitslag voor SARS-CoV-2, naar datum van overlijden.

¹ Meldingen aan het RIVM t/m 9 augustus 2021 10:00 uur zijn in deze grafieken weergegeven in paars. Meldingen van 9 augustus 2021 10:01 uur t/m 16 augustus 2021 10:00 uur zijn weergegeven in geel. Er geldt geen meldingsplicht voor overlijden aan COVID-19. De hier gepresenteerde sterftecijfers betreffen daarom een onderrapportage, en zijn weergegeven in lichtere kleuren. Een leeg figuur betekent dat er in de betreffende periode geen meldingen waren.

10 SARS-CoV-2 testen afgenomen door de GGD Hart voor Brabant vanaf 7 juni 2021

Vanaf 1 juni 2020 kunnen alle personen met klachten passend bij SARS-CoV-2 infectie (COVID-19) zich laten testen door de GGD. Vanaf 1 december 2020 kunnen ook mensen zonder klachten zich laten testen als zij in contact zijn geweest met een persoon die positief is getest op SARS-CoV-2 infectie. Voor 1 juni 2020 is in alle GGD regio's het afspraken- en uitslagensysteem CoronIT geïmplementeerd. Onderstaande rapportage is gebaseerd op CoronIT data van voorbije volledige kalenderweken vanaf 1 juni 2020, geëxporteerd op 15 augustus 2021. Totale aantallen uitslagen zijn gebaseerd op alleen positieve en negatieve uitslagen, testen met uitslag heranalyse of onbeoordeelbaar zijn geëxcludeerd. Omdat alleen geboortjaar beschikbaar is om de leeftijd van personen getest op SARS-CoV-2 infectie te bepalen, is het jaar van testafname minus het geboortjaar gebruikt om de leeftijd toe te kennen. Dit betekent dat een deel van de personen getest op SARS-CoV-2 een jaar te oud is ingeschat.

Tabel 17: Aantal testen uitgevoerd door de GGD, met bekende uitslag.

Datum van - tot ¹	Aantal testen met uitslag	Aantal positief	Percentage positief
07-06-2021 - 13-06-2021	11074	647	5.8
14-06-2021 - 20-06-2021	8338	288	3.5
21-06-2021 - 27-06-2021	8092	229	2.8
28-06-2021 - 04-07-2021	8217	282	3.4
05-07-2021 - 11-07-2021	16575	1818	11.0
12-07-2021 - 18-07-2021	29752	3962	13.3
19-07-2021 - 25-07-2021	21705	2518	11.6
26-07-2021 - 01-08-2021	13213	1424	10.8
02-08-2021 - 08-08-2021	8846	921	10.4
09-08-2021 - 15-08-2021	6499	877	13.5
Totaal	132311	12966	9.8

¹ De gegevens van de meest recente week zijn nog niet volledig.

10 SARS-COV-2 TESTEN AFGENOMEN DOOR DE GGD HART VOOR BRABANT VANAF 7 JUNI 2021

Tabel 18: Aantal testen en percentage positief per doelgroep uitgevoerd door de GGD.

Groep	Vanaf 1 februari 2021			Afgelopen kalenderweek ¹		
	Aantal getest	Aantal positief	% positief	Aantal getest	Aantal positief	% positief
Kinderopvang personeel (16+)	831	72	8.7	39	3	7.7
Basisschool- en BSO personeel (16+)	2586	156	6.0	9	1	11.1
Voortgezet onderwijspersoneel (leeftijd 20+)	1443	103	7.1	1	0	0.0
Hoger onderwijspersoneel (25+)	397	32	8.1	3	1	33.3
Horeca	3821	719	18.8	140	14	10.0
Zorgmedewerkers ziekenhuizen	1464	91	6.2	99	5	5.1
Zorgmedewerkers verpleeg- of verzorgingshuizen	2603	188	7.2	192	15	7.8
Zorgmedewerkers elders	5596	319	5.7	320	20	6.2
OV medewerkers	155	13	8.4	15	1	6.7
Handhaving ²	749	48	6.4	23	1	4.3
Kappers, manicures, pedicures en schoonheidsspecialisten	401	58	14.5	14	2	14.3
Overige contactberoepen	15084	1793	11.9	600	73	12.2
Mantelzorgers	123	7	5.7	10	1	10.0
Overige niet-contact beroepen	22390	2255	10.1	949	108	11.4
Onbekend	74457	7096	9.5	4084	632	15.5

¹ Van 9 augustus 2021 tot en met 15 augustus 2021.

² Onder handhaving vallen medewerkers bij politie, BOA, marechaussee, brandweer en Dienst Justitiële Inrichtingen.

10 SARS-COV-2 TESTEN AFGENOMEN DOOR DE GGD HART VOOR BRABANT VANAF 7 JUNI 2021

Tabel 19: Het aantal testen afgenomen bij **volwassenen**, die niet in het kader van bron- en contactonderzoek zijn afgenomen, en waarbij geen beroepsuitvoering in de twee weken voor de test is gespecificeerd in CoronIT.

Datum	Aantal getest	Aantal getest zonder doelgroep informatie	Percentage getest zonder doelgroep informatie
01-06-2020 - 07-06-2020	3407	3407	100.0
08-06-2020 - 14-06-2020	4299	4299	100.0
15-06-2020 - 21-06-2020	4193	4193	100.0
22-06-2020 - 28-06-2020	3578	3578	100.0
29-06-2020 - 05-07-2020	3558	3558	100.0
06-07-2020 - 12-07-2020	3703	3703	100.0
13-07-2020 - 19-07-2020	4485	4485	100.0
20-07-2020 - 26-07-2020	4864	4864	100.0
27-07-2020 - 02-08-2020	4988	4988	100.0
03-08-2020 - 09-08-2020	5492	5492	100.0
10-08-2020 - 16-08-2020	5692	5692	100.0
17-08-2020 - 23-08-2020	7224	7224	100.0
24-08-2020 - 30-08-2020	10031	10031	100.0
31-08-2020 - 06-09-2020	12630	12630	100.0
07-09-2020 - 13-09-2020	13280	13280	100.0
14-09-2020 - 20-09-2020	9681	9681	100.0
21-09-2020 - 27-09-2020	10768	10768	100.0
28-09-2020 - 04-10-2020	11830	5391	45.6
05-10-2020 - 11-10-2020	16402	7606	46.4
12-10-2020 - 18-10-2020	18898	11901	63.0
19-10-2020 - 25-10-2020	20238	12814	63.3
26-10-2020 - 01-11-2020	19964	8839	44.3
02-11-2020 - 08-11-2020	15877	6538	41.2
09-11-2020 - 15-11-2020	15209	6268	41.2
16-11-2020 - 22-11-2020	16241	6843	42.1
23-11-2020 - 29-11-2020	16725	7158	42.8
30-11-2020 - 06-12-2020	21924	9824	44.8
07-12-2020 - 13-12-2020	27367	13150	48.1
14-12-2020 - 20-12-2020	33440	15644	46.8
21-12-2020 - 27-12-2020	28160	14072	50.0
28-12-2020 - 03-01-2021	24706	13921	56.3
04-01-2021 - 10-01-2021	23362	12892	55.2
11-01-2021 - 17-01-2021	19468	9386	48.2
18-01-2021 - 24-01-2021	18129	8416	46.4
25-01-2021 - 31-01-2021	14997	6927	46.2
01-02-2021 - 07-02-2021	14693	7319	49.8
08-02-2021 - 14-02-2021	13180	6621	50.2
15-02-2021 - 21-02-2021	16499	9138	55.4
22-02-2021 - 28-02-2021	23204	13210	56.9
01-03-2021 - 07-03-2021	29063	17175	59.1
08-03-2021 - 14-03-2021	34769	21133	60.8
15-03-2021 - 21-03-2021	38887	24732	63.6
22-03-2021 - 28-03-2021	40921	25161	61.5
29-03-2021 - 04-04-2021	38142	23393	61.3

10 SARS-COV-2 TESTEN AFGENOMEN DOOR DE GGD HART VOOR BRABANT VANAF 7 JUNI 2021

Tabel 19: Het aantal testen afgenomen bij **volwassenen**, die niet in het kader van bron-
(continued)

Datum	Aantal getest	Aantal getest zonder doelgroep informatie	Percentage getest zonder doelgroep informatie
05-04-2021 - 11-04-2021	38662	23031	59.6
12-04-2021 - 18-04-2021	38633	23150	59.9
19-04-2021 - 25-04-2021	38526	22908	59.5
26-04-2021 - 02-05-2021	34923	20902	59.9
03-05-2021 - 09-05-2021	28193	16121	57.2
10-05-2021 - 16-05-2021	20539	11647	56.7
17-05-2021 - 23-05-2021	18155	10252	56.5
24-05-2021 - 30-05-2021	14817	8799	59.4
31-05-2021 - 06-06-2021	13344	8224	61.6
07-06-2021 - 13-06-2021	11141	6913	62.1
14-06-2021 - 20-06-2021	8414	5178	61.5
21-06-2021 - 27-06-2021	8243	5036	61.1
28-06-2021 - 04-07-2021	8803	4916	55.8
05-07-2021 - 11-07-2021	18705	9352	50.0
12-07-2021 - 18-07-2021	33920	16983	50.1
19-07-2021 - 25-07-2021	23150	13231	57.2
26-07-2021 - 01-08-2021	13784	7838	56.9
02-08-2021 - 08-08-2021	9107	5322	58.4
09-08-2021 - 15-08-2021	6651	4175	62.8
Totaal	1111878	661323	59.5

10 SARS-COV-2 TESTEN AFGENOMEN DOOR DE GGD HART VOOR BRABANT VANAF 7 JUNI 2021

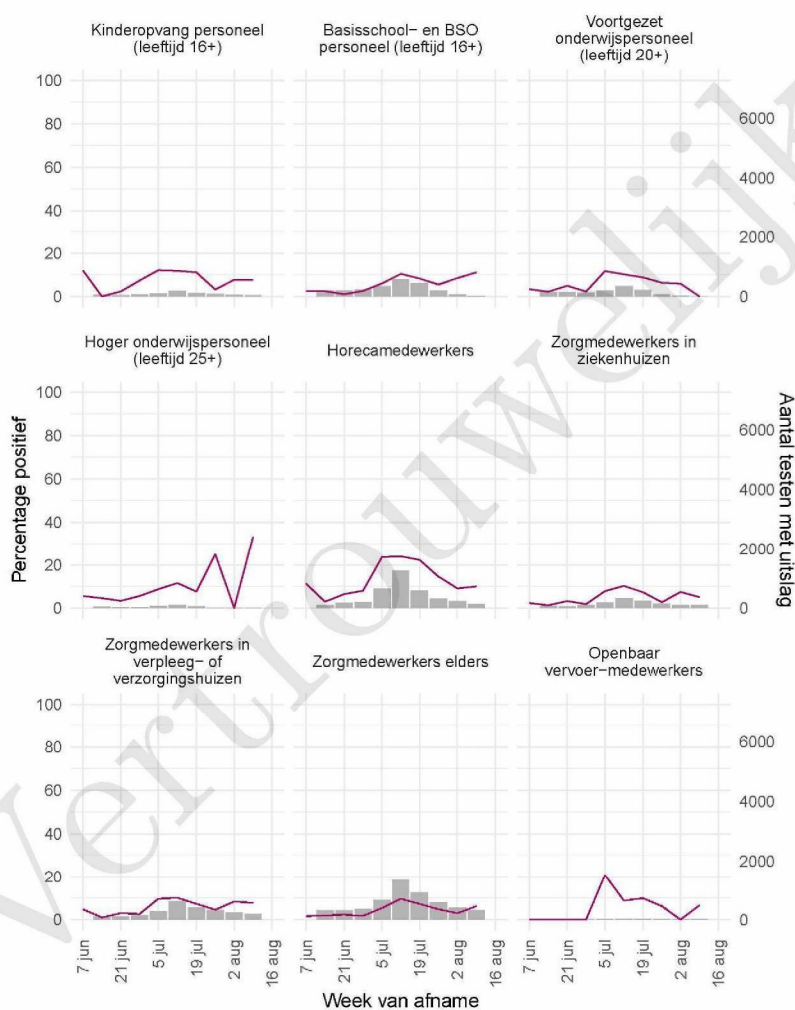
Tabel 20: Aantal testen uitgevoerd door de GGD'en, met bekende testuitslag vanaf 7 juni 2021 per leeftijdsgroep.

Leeftijdsgroep	Vanaf 30 november 2020			Afgelopen week		
	Aantal getest	Aantal positief	Percentage positief	Aantal getest	Aantal positief	Percentage positief
0 - 3	2893	115	4.0	132	10	7.6
4 - 12	19356	852	4.4	313	47	15.0
13 - 17	11886	1326	11.2	330	64	19.4
18 - 24	23982	4812	20.1	1174	289	24.6
25 - 29	12719	1649	13.0	668	89	13.3
30 - 39	19988	1508	7.5	1164	139	11.9
40 - 49	15281	1079	7.1	740	95	12.8
50 - 59	13646	1021	7.5	834	78	9.4
60 - 69	8078	402	5.0	661	41	6.2
70 - 79	3398	134	3.9	352	21	6.0
80+	1031	62	6.0	131	4	3.1
Niet vermeld	53	6	11.3	0	0	0.0

Tabel 21: Aantal testen uitgevoerd door de GGD'en, met bekende testuitslag vanaf 7 juni 2021 per geslacht.

Geslacht	Vanaf 30 november 2020			Afgelopen week		
	Aantal getest met uitslag	Aantal positief	Percentage positief	Aantal getest met uitslag	Aantal positief	Percentage positief
Man	60265	6591	10.9	2972	447	15.0
Vrouw	71879	6361	8.8	3519	430	12.2
Niet vermeld	167	14	8.4	8	0	0.0

10 SARS-COV-2 TESTEN AFGENOMEN DOOR DE GGD HART VOOR BRABANT VANAF 7 JUNI 2021

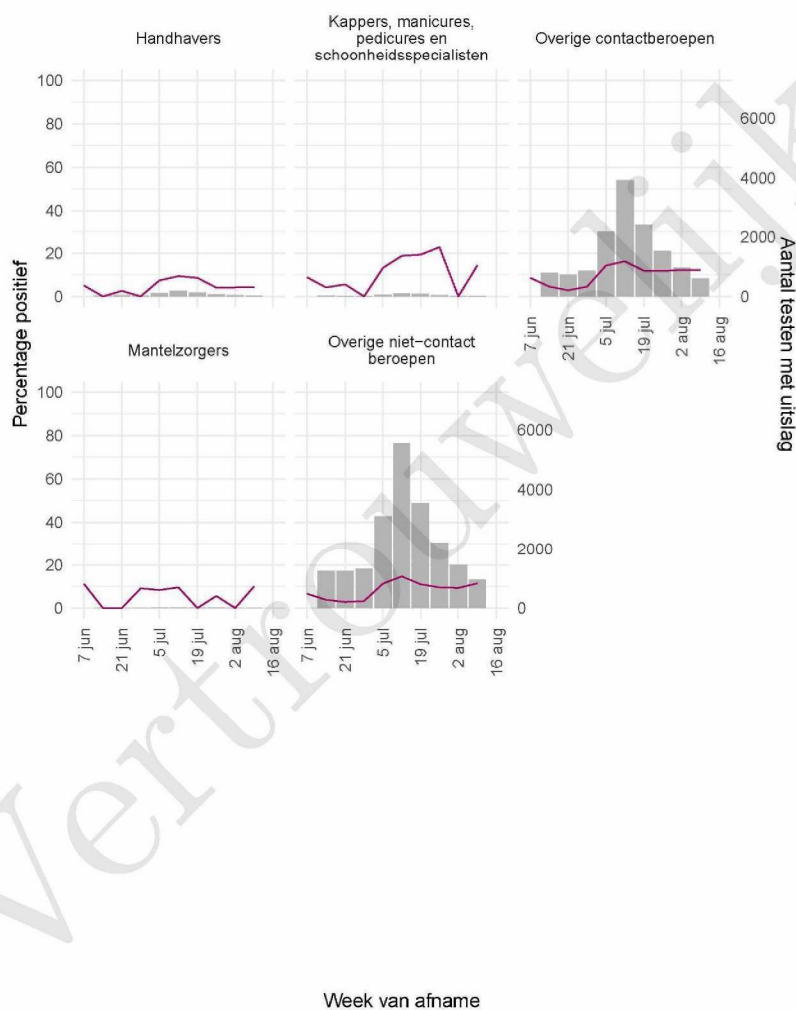


Figuur 5: Aantal testen¹ en percentage positieve testen per kalenderweek en per doelgroep vanaf 7 juni 2021².

¹ De doorlopende paarse lijn geeft het percentage positief weer (y-as linkzijdig). De grijze balkjes geven het absolute aantal afgenomen tests weer (y-as rechterzijdig). Een leeg figuur betekent dat er in de betreffende periode geen meldingen waren.

² Deze figuren tonen gegevens inclusief testen gedaan in BCO. Een leeg figuur betekent dat er in de betreffende periode geen meldingen waren.

10 SARS-COV-2 TESTEN AFGENOMEN DOOR DE GGD HART VOOR BRABANT VANAF 7 JUNI 2021

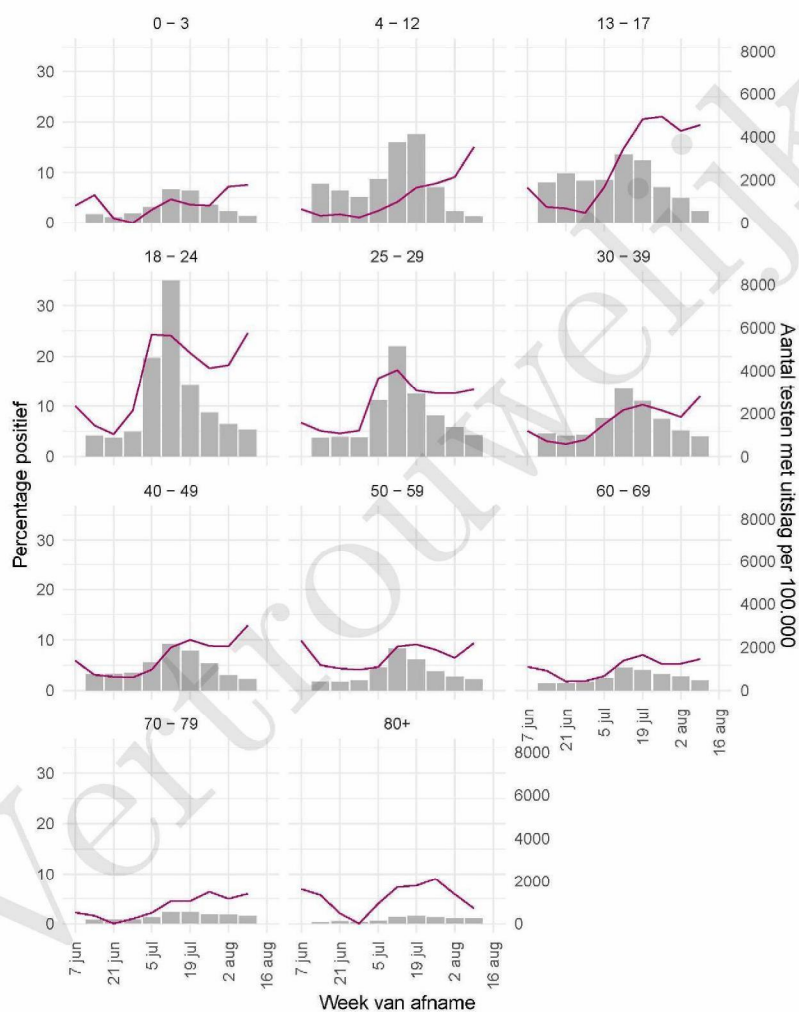


Figuur 6: Aantal testen¹ en percentage positieve testen per kalenderweek en per doelgroep vanaf 7 juni 2021².

¹ De doorlopende paarse lijn geeft het percentage positief weer (y-as linkerzijde). De grijze balkjes geven het absolute aantal afgenomen tests weer (y-as rechterzijde). Een leeg figuur betekent dat er in de betreffende periode geen meldingen waren.

² Deze figuren tonen gegevens inclusief testen gedaan ihkv BCO. Een leeg figuur betekent dat er in de betreffende periode geen meldingen waren.

10 SARS-COV-2 TESTEN AFGENOMEN DOOR DE GGD HART VOOR BRABANT VANAF 7 JUNI 2021



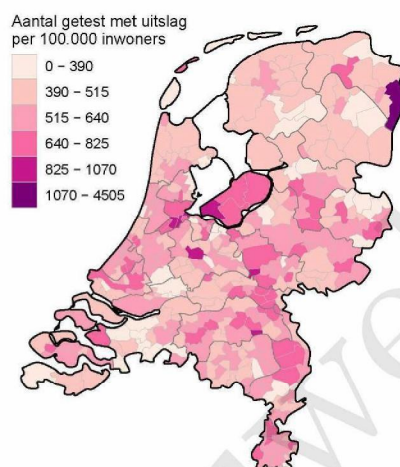
Figuur 7: Aantal testen¹ en percentage positieve testen per kalenderweek en per leeftijdsgroep vanaf 7 juni 2021^{2,3}.

¹ De doorlopende paarse lijn geeft het percentage positief weer (y-as linkerzijde). De grijze balkjes geven het aantal afgenomen tests per 100.000 inwoners weer (y-as rechterzijde).

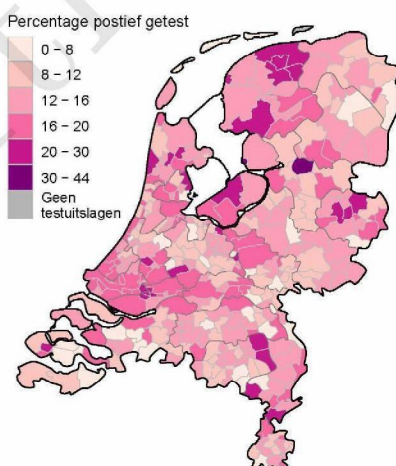
² Met het openen van de scholen op 8 februari 2021 is het testbeleid voor kleine kinderen (0-4) en kinderen die op de basisschool zitten veranderd. Een leeg figuur betekent dat er in de betreffende periode geen meldingen waren.

³ Deze figuren tonen gegevens inclusief testen gedaan iukv BCO. Een leeg figuur betekent dat er in de betreffende periode geen meldingen waren.

10 SARS-COV-2 TESTEN AFGENOMEN DOOR DE GGD HART VOOR BRABANT VANAF 7 JUNI 2021



Figuur 8: Aantal geteste personen voor SARS-CoV-2 waarvan de testuitslag bekend is per 100.000 inwoners per gemeente op basis van woonplaats van de geteste personen in de afgelopen kalenderweek (van 9 augustus 2021 tot en met 15 augustus 2021). De grijze lijnen geven de grenzen van de GGD-regio's weer.



Figuur 9: Percentage positieve testen per gemeente op basis van woonplaats van de persoon met een testuitslag voor SARS-CoV-2 in de afgelopen kalenderweek (van 9 augustus 2021 tot en met 15 augustus 2021). De grijze lijnen geven de grenzen van de GGD-regio's weer.

Tabel 22: Aantal testen afgenomen op de GGD testlocaties per week van de afspraak.

Afnamelocatie	Week van afname	Aantal getest
GGD Den Bosch - Thuisbemonstering	2020-06-01	61
GGD Den Bosch - Thuisbemonstering	2020-06-08	42
GGD Den Bosch - Thuisbemonstering	2020-06-15	40
GGD Den Bosch - Thuisbemonstering	2020-06-22	27
GGD Den Bosch - Thuisbemonstering	2020-06-29	52
GGD Den Bosch - Thuisbemonstering	2020-07-06	62
GGD Den Bosch - Thuisbemonstering	2020-07-13	62
GGD Den Bosch - Thuisbemonstering	2020-07-20	75
GGD Den Bosch - Thuisbemonstering	2020-07-27	58
GGD Den Bosch - Thuisbemonstering	2020-08-03	51
GGD Den Bosch - Thuisbemonstering	2020-08-10	39
GGD Den Bosch - Thuisbemonstering	2020-08-17	65
GGD Den Bosch - Thuisbemonstering	2020-08-24	62
GGD Den Bosch - Thuisbemonstering	2020-08-31	91
GGD Den Bosch - Thuisbemonstering	2020-09-07	70
GGD Den Bosch - Thuisbemonstering	2020-09-14	70
GGD Den Bosch - Thuisbemonstering	2020-09-21	90
GGD Den Bosch - Thuisbemonstering	2020-09-28	98
GGD Den Bosch - Thuisbemonstering	2020-10-05	134
GGD Den Bosch - Thuisbemonstering	2020-10-12	150
GGD Den Bosch - Thuisbemonstering	2020-10-19	169
GGD Den Bosch - Thuisbemonstering	2020-10-26	195
GGD Den Bosch - Thuisbemonstering	2020-11-02	176
GGD Den Bosch - Thuisbemonstering	2020-11-09	106
GGD Den Bosch - Thuisbemonstering	2020-11-16	135
GGD Den Bosch - Thuisbemonstering	2020-11-23	148
GGD Den Bosch - Thuisbemonstering	2020-11-30	262
GGD Den Bosch - Thuisbemonstering	2020-12-07	246
GGD Den Bosch - Thuisbemonstering	2020-12-14	320
GGD Den Bosch - Thuisbemonstering	2020-12-21	318
GGD Den Bosch - Thuisbemonstering	2020-12-28	276
GGD Den Bosch - Thuisbemonstering	2021-01-04	230
GGD Den Bosch - Thuisbemonstering	2021-01-11	219
GGD Den Bosch - Thuisbemonstering	2021-01-18	275
GGD Den Bosch - Thuisbemonstering	2021-01-25	158
GGD Den Bosch - Thuisbemonstering	2021-02-01	326
GGD Den Bosch - Thuisbemonstering	2021-02-08	130
GGD Den Bosch - Thuisbemonstering	2021-02-15	149
GGD Den Bosch - Thuisbemonstering	2021-02-22	94
GGD Den Bosch - Thuisbemonstering	2021-03-01	0
GGD Den Bosch - Thuisbemonstering	2021-03-08	0
GGD Den Bosch - Thuisbemonstering	2021-03-15	0
GGD Den Bosch - Thuisbemonstering	2021-03-22	0
GGD Den Bosch - Thuisbemonstering	2021-03-29	0
GGD Den Bosch - Thuisbemonstering	2021-04-05	0
GGD Den Bosch - Thuisbemonstering	2021-04-12	0

Tabel 22: Aantal testen afgenomen op de GGD testlocaties per week van de afspraak.
(continued)

Afamelocatie	Week van afname	Aantal getest
GGD Den Bosch - Thuisbemonstering	2021-04-19	0
GGD Den Bosch - Thuisbemonstering	2021-04-26	0
GGD Den Bosch - Thuisbemonstering	2021-05-03	0
GGD Den Bosch - Thuisbemonstering	2021-05-10	0
GGD Den Bosch - Thuisbemonstering	2021-05-17	0
GGD Den Bosch - Thuisbemonstering	2021-05-24	0
GGD Den Bosch - Thuisbemonstering	2021-05-31	0
GGD Den Bosch - Thuisbemonstering	2021-06-07	0
GGD Den Bosch - Thuisbemonstering	2021-06-14	0
GGD Den Bosch - Thuisbemonstering	2021-06-21	0
GGD Den Bosch - Thuisbemonstering	2021-06-28	0
GGD Den Bosch - Thuisbemonstering	2021-07-05	0
GGD Den Bosch - Thuisbemonstering	2021-07-12	0
GGD Den Bosch - Thuisbemonstering	2021-07-19	0
GGD Den Bosch - Thuisbemonstering	2021-07-26	0
GGD Den Bosch - Thuisbemonstering	2021-08-02	0
GGD Den Bosch - Thuisbemonstering	2021-08-09	0
GGD Tilburg - Kinderstraat (0-6jr)	2020-06-01	0
GGD Tilburg - Kinderstraat (0-6jr)	2020-06-08	0
GGD Tilburg - Kinderstraat (0-6jr)	2020-06-15	0
GGD Tilburg - Kinderstraat (0-6jr)	2020-06-22	0
GGD Tilburg - Kinderstraat (0-6jr)	2020-06-29	0
GGD Tilburg - Kinderstraat (0-6jr)	2020-07-06	0
GGD Tilburg - Kinderstraat (0-6jr)	2020-07-13	0
GGD Tilburg - Kinderstraat (0-6jr)	2020-07-20	0
GGD Tilburg - Kinderstraat (0-6jr)	2020-07-27	0
GGD Tilburg - Kinderstraat (0-6jr)	2020-08-03	0
GGD Tilburg - Kinderstraat (0-6jr)	2020-08-10	0
GGD Tilburg - Kinderstraat (0-6jr)	2020-08-17	0
GGD Tilburg - Kinderstraat (0-6jr)	2020-08-24	0
GGD Tilburg - Kinderstraat (0-6jr)	2020-08-31	17
GGD Tilburg - Kinderstraat (0-6jr)	2020-09-07	72
GGD Tilburg - Kinderstraat (0-6jr)	2020-09-14	175
GGD Tilburg - Kinderstraat (0-6jr)	2020-09-21	0
GGD Tilburg - Kinderstraat (0-6jr)	2020-09-28	6
GGD Tilburg - Kinderstraat (0-6jr)	2020-10-05	0
GGD Tilburg - Kinderstraat (0-6jr)	2020-10-12	0
GGD Tilburg - Kinderstraat (0-6jr)	2020-10-19	0
GGD Tilburg - Kinderstraat (0-6jr)	2020-10-26	0
GGD Tilburg - Kinderstraat (0-6jr)	2020-11-02	0
GGD Tilburg - Kinderstraat (0-6jr)	2020-11-09	0
GGD Tilburg - Kinderstraat (0-6jr)	2020-11-16	0
GGD Tilburg - Kinderstraat (0-6jr)	2020-11-23	0
GGD Tilburg - Kinderstraat (0-6jr)	2020-11-30	0
GGD Tilburg - Kinderstraat (0-6jr)	2020-12-07	0

Tabel 22: Aantal testen afgenomen op de GGD testlocaties per week van de afspraak.
(continued)

Afamelocatie	Week van afname	Aantal getest
GGD Tilburg - Kinderstraat (0-6jr)	2020-12-14	0
GGD Tilburg - Kinderstraat (0-6jr)	2020-12-21	0
GGD Tilburg - Kinderstraat (0-6jr)	2020-12-28	0
GGD Tilburg - Kinderstraat (0-6jr)	2021-01-04	0
GGD Tilburg - Kinderstraat (0-6jr)	2021-01-11	0
GGD Tilburg - Kinderstraat (0-6jr)	2021-01-18	0
GGD Tilburg - Kinderstraat (0-6jr)	2021-01-25	0
GGD Tilburg - Kinderstraat (0-6jr)	2021-02-01	0
GGD Tilburg - Kinderstraat (0-6jr)	2021-02-08	0
GGD Tilburg - Kinderstraat (0-6jr)	2021-02-15	0
GGD Tilburg - Kinderstraat (0-6jr)	2021-02-22	0
GGD Tilburg - Kinderstraat (0-6jr)	2021-03-01	0
GGD Tilburg - Kinderstraat (0-6jr)	2021-03-08	0
GGD Tilburg - Kinderstraat (0-6jr)	2021-03-15	0
GGD Tilburg - Kinderstraat (0-6jr)	2021-03-22	0
GGD Tilburg - Kinderstraat (0-6jr)	2021-03-29	0
GGD Tilburg - Kinderstraat (0-6jr)	2021-04-05	0
GGD Tilburg - Kinderstraat (0-6jr)	2021-04-12	0
GGD Tilburg - Kinderstraat (0-6jr)	2021-04-19	0
GGD Tilburg - Kinderstraat (0-6jr)	2021-04-26	0
GGD Tilburg - Kinderstraat (0-6jr)	2021-05-03	0
GGD Tilburg - Kinderstraat (0-6jr)	2021-05-10	0
GGD Tilburg - Kinderstraat (0-6jr)	2021-05-17	0
GGD Tilburg - Kinderstraat (0-6jr)	2021-05-24	0
GGD Tilburg - Kinderstraat (0-6jr)	2021-05-31	0
GGD Tilburg - Kinderstraat (0-6jr)	2021-06-07	0
GGD Tilburg - Kinderstraat (0-6jr)	2021-06-14	0
GGD Tilburg - Kinderstraat (0-6jr)	2021-06-21	0
GGD Tilburg - Kinderstraat (0-6jr)	2021-06-28	0
GGD Tilburg - Kinderstraat (0-6jr)	2021-07-05	0
GGD Tilburg - Kinderstraat (0-6jr)	2021-07-12	0
GGD Tilburg - Kinderstraat (0-6jr)	2021-07-19	0
GGD Tilburg - Kinderstraat (0-6jr)	2021-07-26	0
GGD Tilburg - Kinderstraat (0-6jr)	2021-08-02	0
GGD Tilburg - Kinderstraat (0-6jr)	2021-08-09	0
GGD Uden - Kinderstraat (0-6jr)	2020-06-01	0
GGD Uden - Kinderstraat (0-6jr)	2020-06-08	0
GGD Uden - Kinderstraat (0-6jr)	2020-06-15	0
GGD Uden - Kinderstraat (0-6jr)	2020-06-22	0
GGD Uden - Kinderstraat (0-6jr)	2020-06-29	0
GGD Uden - Kinderstraat (0-6jr)	2020-07-06	0
GGD Uden - Kinderstraat (0-6jr)	2020-07-13	0
GGD Uden - Kinderstraat (0-6jr)	2020-07-20	0
GGD Uden - Kinderstraat (0-6jr)	2020-07-27	0
GGD Uden - Kinderstraat (0-6jr)	2020-08-03	0

10 SARS-COV-2 TESTEN AFGENOMEN DOOR DE GGD HART VOOR BRABANT VANAF 7 JUNI 2021

Tabel 22: Aantal testen afgenomen op de GGD testlocaties per week van de afspraak.
(continued)

Afamelocatie	Week van afname	Aantal getest
GGD Uden - Kinderstraat (0-6jr)	2020-08-10	0
GGD Uden - Kinderstraat (0-6jr)	2020-08-17	0
GGD Uden - Kinderstraat (0-6jr)	2020-08-24	0
GGD Uden - Kinderstraat (0-6jr)	2020-08-31	6
GGD Uden - Kinderstraat (0-6jr)	2020-09-07	88
GGD Uden - Kinderstraat (0-6jr)	2020-09-14	153
GGD Uden - Kinderstraat (0-6jr)	2020-09-21	0
GGD Uden - Kinderstraat (0-6jr)	2020-09-28	15
GGD Uden - Kinderstraat (0-6jr)	2020-10-05	0
GGD Uden - Kinderstraat (0-6jr)	2020-10-12	0
GGD Uden - Kinderstraat (0-6jr)	2020-10-19	0
GGD Uden - Kinderstraat (0-6jr)	2020-10-26	0
GGD Uden - Kinderstraat (0-6jr)	2020-11-02	0
GGD Uden - Kinderstraat (0-6jr)	2020-11-09	0
GGD Uden - Kinderstraat (0-6jr)	2020-11-16	0
GGD Uden - Kinderstraat (0-6jr)	2020-11-23	0
GGD Uden - Kinderstraat (0-6jr)	2020-11-30	0
GGD Uden - Kinderstraat (0-6jr)	2020-12-07	0
GGD Uden - Kinderstraat (0-6jr)	2020-12-14	0
GGD Uden - Kinderstraat (0-6jr)	2020-12-21	0
GGD Uden - Kinderstraat (0-6jr)	2020-12-28	0
GGD Uden - Kinderstraat (0-6jr)	2021-01-04	0
GGD Uden - Kinderstraat (0-6jr)	2021-01-11	0
GGD Uden - Kinderstraat (0-6jr)	2021-01-18	0
GGD Uden - Kinderstraat (0-6jr)	2021-01-25	0
GGD Uden - Kinderstraat (0-6jr)	2021-02-01	0
GGD Uden - Kinderstraat (0-6jr)	2021-02-08	0
GGD Uden - Kinderstraat (0-6jr)	2021-02-15	0
GGD Uden - Kinderstraat (0-6jr)	2021-02-22	0
GGD Uden - Kinderstraat (0-6jr)	2021-03-01	0
GGD Uden - Kinderstraat (0-6jr)	2021-03-08	0
GGD Uden - Kinderstraat (0-6jr)	2021-03-15	0
GGD Uden - Kinderstraat (0-6jr)	2021-03-22	0
GGD Uden - Kinderstraat (0-6jr)	2021-03-29	0
GGD Uden - Kinderstraat (0-6jr)	2021-04-05	0
GGD Uden - Kinderstraat (0-6jr)	2021-04-12	0
GGD Uden - Kinderstraat (0-6jr)	2021-04-19	0
GGD Uden - Kinderstraat (0-6jr)	2021-04-26	0
GGD Uden - Kinderstraat (0-6jr)	2021-05-03	0
GGD Uden - Kinderstraat (0-6jr)	2021-05-10	0
GGD Uden - Kinderstraat (0-6jr)	2021-05-17	0
GGD Uden - Kinderstraat (0-6jr)	2021-05-24	0
GGD Uden - Kinderstraat (0-6jr)	2021-05-31	0
GGD Uden - Kinderstraat (0-6jr)	2021-06-07	0
GGD Uden - Kinderstraat (0-6jr)	2021-06-14	0

Tabel 22: Aantal testen afgenomen op de GGD testlocaties per week van de afspraak.
(continued)

Afamelocatie	Week van afname	Aantal getest
GGD Uden - Kinderstraat (0-6jr)	2021-06-21	0
GGD Uden - Kinderstraat (0-6jr)	2021-06-28	0
GGD Uden - Kinderstraat (0-6jr)	2021-07-05	0
GGD Uden - Kinderstraat (0-6jr)	2021-07-12	0
GGD Uden - Kinderstraat (0-6jr)	2021-07-19	0
GGD Uden - Kinderstraat (0-6jr)	2021-07-26	0
GGD Uden - Kinderstraat (0-6jr)	2021-08-02	0
GGD Uden - Kinderstraat (0-6jr)	2021-08-09	0
NB D Cuijk - Grotestraat 95	2020-06-01	0
NB D Cuijk - Grotestraat 95	2020-06-08	0
NB D Cuijk - Grotestraat 95	2020-06-15	0
NB D Cuijk - Grotestraat 95	2020-06-22	0
NB D Cuijk - Grotestraat 95	2020-06-29	0
NB D Cuijk - Grotestraat 95	2020-07-06	0
NB D Cuijk - Grotestraat 95	2020-07-13	0
NB D Cuijk - Grotestraat 95	2020-07-20	0
NB D Cuijk - Grotestraat 95	2020-07-27	0
NB D Cuijk - Grotestraat 95	2020-08-03	0
NB D Cuijk - Grotestraat 95	2020-08-10	0
NB D Cuijk - Grotestraat 95	2020-08-17	0
NB D Cuijk - Grotestraat 95	2020-08-24	0
NB D Cuijk - Grotestraat 95	2020-08-31	0
NB D Cuijk - Grotestraat 95	2020-09-07	0
NB D Cuijk - Grotestraat 95	2020-09-14	0
NB D Cuijk - Grotestraat 95	2020-09-21	0
NB D Cuijk - Grotestraat 95	2020-09-28	0
NB D Cuijk - Grotestraat 95	2020-10-05	0
NB D Cuijk - Grotestraat 95	2020-10-12	0
NB D Cuijk - Grotestraat 95	2020-10-19	2784
NB D Cuijk - Grotestraat 95	2020-10-26	3334
NB D Cuijk - Grotestraat 95	2020-11-02	1801
NB D Cuijk - Grotestraat 95	2020-11-09	1539
NB D Cuijk - Grotestraat 95	2020-11-16	1839
NB D Cuijk - Grotestraat 95	2020-11-23	1930
NB D Cuijk - Grotestraat 95	2020-11-30	2526
NB D Cuijk - Grotestraat 95	2020-12-07	3614
NB D Cuijk - Grotestraat 95	2020-12-14	3821
NB D Cuijk - Grotestraat 95	2020-12-21	3492
NB D Cuijk - Grotestraat 95	2020-12-28	2660
NB D Cuijk - Grotestraat 95	2021-01-04	2541
NB D Cuijk - Grotestraat 95	2021-01-11	1988
NB D Cuijk - Grotestraat 95	2021-01-18	1707
NB D Cuijk - Grotestraat 95	2021-01-25	1460
NB D Cuijk - Grotestraat 95	2021-02-01	1297
NB D Cuijk - Grotestraat 95	2021-02-08	1145

Tabel 22: Aantal testen afgenomen op de GGD testlocaties per week van de afspraak.
(continued)

Afamelocatie	Week van afname	Aantal getest
NB D Cuijk - Grotestraat 95	2021-02-15	1457
NB D Cuijk - Grotestraat 95	2021-02-22	1154
NB D Cuijk - Grotestraat 95	2021-03-01	0
NB D Cuijk - Grotestraat 95	2021-03-08	0
NB D Cuijk - Grotestraat 95	2021-03-15	0
NB D Cuijk - Grotestraat 95	2021-03-22	0
NB D Cuijk - Grotestraat 95	2021-03-29	0
NB D Cuijk - Grotestraat 95	2021-04-05	0
NB D Cuijk - Grotestraat 95	2021-04-12	0
NB D Cuijk - Grotestraat 95	2021-04-19	0
NB D Cuijk - Grotestraat 95	2021-04-26	0
NB D Cuijk - Grotestraat 95	2021-05-03	0
NB D Cuijk - Grotestraat 95	2021-05-10	0
NB D Cuijk - Grotestraat 95	2021-05-17	0
NB D Cuijk - Grotestraat 95	2021-05-24	0
NB D Cuijk - Grotestraat 95	2021-05-31	0
NB D Cuijk - Grotestraat 95	2021-06-07	0
NB D Cuijk - Grotestraat 95	2021-06-14	0
NB D Cuijk - Grotestraat 95	2021-06-21	0
NB D Cuijk - Grotestraat 95	2021-06-28	0
NB D Cuijk - Grotestraat 95	2021-07-05	0
NB D Cuijk - Grotestraat 95	2021-07-12	0
NB D Cuijk - Grotestraat 95	2021-07-19	0
NB D Cuijk - Grotestraat 95	2021-07-26	0
NB D Cuijk - Grotestraat 95	2021-08-02	0
NB D Cuijk - Grotestraat 95	2021-08-09	0
NB D Den Bosch-Diezekade 2	2020-06-01	0
NB D Den Bosch-Diezekade 2	2020-06-08	0
NB D Den Bosch-Diezekade 2	2020-06-15	0
NB D Den Bosch-Diezekade 2	2020-06-22	0
NB D Den Bosch-Diezekade 2	2020-06-29	0
NB D Den Bosch-Diezekade 2	2020-07-06	0
NB D Den Bosch-Diezekade 2	2020-07-13	0
NB D Den Bosch-Diezekade 2	2020-07-20	0
NB D Den Bosch-Diezekade 2	2020-07-27	0
NB D Den Bosch-Diezekade 2	2020-08-03	0
NB D Den Bosch-Diezekade 2	2020-08-10	0
NB D Den Bosch-Diezekade 2	2020-08-17	0
NB D Den Bosch-Diezekade 2	2020-08-24	0
NB D Den Bosch-Diezekade 2	2020-08-31	0
NB D Den Bosch-Diezekade 2	2020-09-07	0
NB D Den Bosch-Diezekade 2	2020-09-14	0
NB D Den Bosch-Diezekade 2	2020-09-21	0
NB D Den Bosch-Diezekade 2	2020-09-28	0
NB D Den Bosch-Diezekade 2	2020-10-05	0

Tabel 22: Aantal testen afgenomen op de GGD testlocaties per week van de afspraak.
(continued)

Afamelocatie	Week van afname	Aantal getest
NB D Den Bosch-Diezekade 2	2020-10-12	0
NB D Den Bosch-Diezekade 2	2020-10-19	0
NB D Den Bosch-Diezekade 2	2020-10-26	0
NB D Den Bosch-Diezekade 2	2020-11-02	0
NB D Den Bosch-Diezekade 2	2020-11-09	0
NB D Den Bosch-Diezekade 2	2020-11-16	0
NB D Den Bosch-Diezekade 2	2020-11-23	4421
NB D Den Bosch-Diezekade 2	2020-11-30	7232
NB D Den Bosch-Diezekade 2	2020-12-07	8073
NB D Den Bosch-Diezekade 2	2020-12-14	10224
NB D Den Bosch-Diezekade 2	2020-12-21	8367
NB D Den Bosch-Diezekade 2	2020-12-28	7336
NB D Den Bosch-Diezekade 2	2021-01-04	6956
NB D Den Bosch-Diezekade 2	2021-01-11	5692
NB D Den Bosch-Diezekade 2	2021-01-18	5365
NB D Den Bosch-Diezekade 2	2021-01-25	4283
NB D Den Bosch-Diezekade 2	2021-02-01	4372
NB D Den Bosch-Diezekade 2	2021-02-08	3919
NB D Den Bosch-Diezekade 2	2021-02-15	5058
NB D Den Bosch-Diezekade 2	2021-02-22	4252
NB D Den Bosch-Diezekade 2	2021-03-01	0
NB D Den Bosch-Diezekade 2	2021-03-08	0
NB D Den Bosch-Diezekade 2	2021-03-15	0
NB D Den Bosch-Diezekade 2	2021-03-22	0
NB D Den Bosch-Diezekade 2	2021-03-29	0
NB D Den Bosch-Diezekade 2	2021-04-05	0
NB D Den Bosch-Diezekade 2	2021-04-12	0
NB D Den Bosch-Diezekade 2	2021-04-19	0
NB D Den Bosch-Diezekade 2	2021-04-26	0
NB D Den Bosch-Diezekade 2	2021-05-03	0
NB D Den Bosch-Diezekade 2	2021-05-10	0
NB D Den Bosch-Diezekade 2	2021-05-17	0
NB D Den Bosch-Diezekade 2	2021-05-24	0
NB D Den Bosch-Diezekade 2	2021-05-31	0
NB D Den Bosch-Diezekade 2	2021-06-07	0
NB D Den Bosch-Diezekade 2	2021-06-14	0
NB D Den Bosch-Diezekade 2	2021-06-21	0
NB D Den Bosch-Diezekade 2	2021-06-28	0
NB D Den Bosch-Diezekade 2	2021-07-05	0
NB D Den Bosch-Diezekade 2	2021-07-12	0
NB D Den Bosch-Diezekade 2	2021-07-19	0
NB D Den Bosch-Diezekade 2	2021-07-26	0
NB D Den Bosch-Diezekade 2	2021-08-02	0
NB D Den Bosch-Diezekade 2	2021-08-09	0
NB D Rosmalen - Vliertwijksestraat 36a	2020-06-01	1328

10 SARS-COV-2 TESTEN AFGENOMEN DOOR DE GGD HART VOOR BRABANT VANAF 7 JUNI 2021

Tabel 22: Aantal testen afgenomen op de GGD testlocaties per week van de afspraak.
(continued)

Afamelocatie	Week van afname	Aantal getest
NB D Rosmalen - Vliertwijksestraat 36a	2020-06-08	1577
NB D Rosmalen - Vliertwijksestraat 36a	2020-06-15	1530
NB D Rosmalen - Vliertwijksestraat 36a	2020-06-22	1416
NB D Rosmalen - Vliertwijksestraat 36a	2020-06-29	1382
NB D Rosmalen - Vliertwijksestraat 36a	2020-07-06	1508
NB D Rosmalen - Vliertwijksestraat 36a	2020-07-13	1816
NB D Rosmalen - Vliertwijksestraat 36a	2020-07-20	2063
NB D Rosmalen - Vliertwijksestraat 36a	2020-07-27	1742
NB D Rosmalen - Vliertwijksestraat 36a	2020-08-03	1842
NB D Rosmalen - Vliertwijksestraat 36a	2020-08-10	2126
NB D Rosmalen - Vliertwijksestraat 36a	2020-08-17	2844
NB D Rosmalen - Vliertwijksestraat 36a	2020-08-24	3785
NB D Rosmalen - Vliertwijksestraat 36a	2020-08-31	4829
NB D Rosmalen - Vliertwijksestraat 36a	2020-09-07	5144
NB D Rosmalen - Vliertwijksestraat 36a	2020-09-14	3228
NB D Rosmalen - Vliertwijksestraat 36a	2020-09-21	3051
NB D Rosmalen - Vliertwijksestraat 36a	2020-09-28	2970
NB D Rosmalen - Vliertwijksestraat 36a	2020-10-05	5154
NB D Rosmalen - Vliertwijksestraat 36a	2020-10-12	5829
NB D Rosmalen - Vliertwijksestraat 36a	2020-10-19	5552
NB D Rosmalen - Vliertwijksestraat 36a	2020-10-26	5633
NB D Rosmalen - Vliertwijksestraat 36a	2020-11-02	4756
NB D Rosmalen - Vliertwijksestraat 36a	2020-11-09	5134
NB D Rosmalen - Vliertwijksestraat 36a	2020-11-16	5390
NB D Rosmalen - Vliertwijksestraat 36a	2020-11-23	1226
NB D Rosmalen - Vliertwijksestraat 36a	2020-11-30	0
NB D Rosmalen - Vliertwijksestraat 36a	2020-12-07	0
NB D Rosmalen - Vliertwijksestraat 36a	2020-12-14	0
NB D Rosmalen - Vliertwijksestraat 36a	2020-12-21	0
NB D Rosmalen - Vliertwijksestraat 36a	2020-12-28	0
NB D Rosmalen - Vliertwijksestraat 36a	2021-01-04	0
NB D Rosmalen - Vliertwijksestraat 36a	2021-01-11	0
NB D Rosmalen - Vliertwijksestraat 36a	2021-01-18	0
NB D Rosmalen - Vliertwijksestraat 36a	2021-01-25	0
NB D Rosmalen - Vliertwijksestraat 36a	2021-02-01	0
NB D Rosmalen - Vliertwijksestraat 36a	2021-02-08	0
NB D Rosmalen - Vliertwijksestraat 36a	2021-02-15	0
NB D Rosmalen - Vliertwijksestraat 36a	2021-02-22	0
NB D Rosmalen - Vliertwijksestraat 36a	2021-03-01	0
NB D Rosmalen - Vliertwijksestraat 36a	2021-03-08	0
NB D Rosmalen - Vliertwijksestraat 36a	2021-03-15	0
NB D Rosmalen - Vliertwijksestraat 36a	2021-03-22	0
NB D Rosmalen - Vliertwijksestraat 36a	2021-03-29	0
NB D Rosmalen - Vliertwijksestraat 36a	2021-04-05	0
NB D Rosmalen - Vliertwijksestraat 36a	2021-04-12	0

10 SARS-COV-2 TESTEN AFGENOMEN DOOR DE GGD HART VOOR BRABANT VANAF 7 JUNI 2021

Tabel 22: Aantal testen afgenomen op de GGD testlocaties per week van de afspraak.
(continued)

Afnamelocatie	Week van afname	Aantal getest
NB D Rosmalen - Vliertwijksestraat 36a	2021-04-19	0
NB D Rosmalen - Vliertwijksestraat 36a	2021-04-26	0
NB D Rosmalen - Vliertwijksestraat 36a	2021-05-03	0
NB D Rosmalen - Vliertwijksestraat 36a	2021-05-10	0
NB D Rosmalen - Vliertwijksestraat 36a	2021-05-17	0
NB D Rosmalen - Vliertwijksestraat 36a	2021-05-24	0
NB D Rosmalen - Vliertwijksestraat 36a	2021-05-31	0
NB D Rosmalen - Vliertwijksestraat 36a	2021-06-07	0
NB D Rosmalen - Vliertwijksestraat 36a	2021-06-14	0
NB D Rosmalen - Vliertwijksestraat 36a	2021-06-21	0
NB D Rosmalen - Vliertwijksestraat 36a	2021-06-28	0
NB D Rosmalen - Vliertwijksestraat 36a	2021-07-05	0
NB D Rosmalen - Vliertwijksestraat 36a	2021-07-12	0
NB D Rosmalen - Vliertwijksestraat 36a	2021-07-19	0
NB D Rosmalen - Vliertwijksestraat 36a	2021-07-26	0
NB D Rosmalen - Vliertwijksestraat 36a	2021-08-02	0
NB D Rosmalen - Vliertwijksestraat 36a	2021-08-09	0
NB D Tilburg - Burgermeester Damsstraat	2020-06-01	761
NB D Tilburg - Burgermeester Damsstraat	2020-06-08	1007
NB D Tilburg - Burgermeester Damsstraat	2020-06-15	1103
NB D Tilburg - Burgermeester Damsstraat	2020-06-22	1004
NB D Tilburg - Burgermeester Damsstraat	2020-06-29	1086
NB D Tilburg - Burgermeester Damsstraat	2020-07-06	1291
NB D Tilburg - Burgermeester Damsstraat	2020-07-13	1377
NB D Tilburg - Burgermeester Damsstraat	2020-07-20	1412
NB D Tilburg - Burgermeester Damsstraat	2020-07-27	1879
NB D Tilburg - Burgermeester Damsstraat	2020-08-03	2113
NB D Tilburg - Burgermeester Damsstraat	2020-08-10	2114
NB D Tilburg - Burgermeester Damsstraat	2020-08-17	2382
NB D Tilburg - Burgermeester Damsstraat	2020-08-24	3626
NB D Tilburg - Burgermeester Damsstraat	2020-08-31	3817
NB D Tilburg - Burgermeester Damsstraat	2020-09-07	3687
NB D Tilburg - Burgermeester Damsstraat	2020-09-14	2572
NB D Tilburg - Burgermeester Damsstraat	2020-09-21	3733
NB D Tilburg - Burgermeester Damsstraat	2020-09-28	4253
NB D Tilburg - Burgermeester Damsstraat	2020-10-05	4588
NB D Tilburg - Burgermeester Damsstraat	2020-10-12	5019
NB D Tilburg - Burgermeester Damsstraat	2020-10-19	4779
NB D Tilburg - Burgermeester Damsstraat	2020-10-26	4890
NB D Tilburg - Burgermeester Damsstraat	2020-11-02	4824
NB D Tilburg - Burgermeester Damsstraat	2020-11-09	4866
NB D Tilburg - Burgermeester Damsstraat	2020-11-16	4928
NB D Tilburg - Burgermeester Damsstraat	2020-11-23	4881
NB D Tilburg - Burgermeester Damsstraat	2020-11-30	824
NB D Tilburg - Burgermeester Damsstraat	2020-12-07	0

10 SARS-COV-2 TESTEN AFGENOMEN DOOR DE GGD HART VOOR BRABANT VANAF 7 JUNI 2021

Tabel 22: Aantal testen afgenomen op de GGD testlocaties per week van de afspraak.
(continued)

Afamelocatie	Week van afname	Aantal getest
NB D Tilburg - Burgermeester Damsstraat	2020-12-14	0
NB D Tilburg - Burgermeester Damsstraat	2020-12-21	0
NB D Tilburg - Burgermeester Damsstraat	2020-12-28	0
NB D Tilburg - Burgermeester Damsstraat	2021-01-04	0
NB D Tilburg - Burgermeester Damsstraat	2021-01-11	0
NB D Tilburg - Burgermeester Damsstraat	2021-01-18	0
NB D Tilburg - Burgermeester Damsstraat	2021-01-25	0
NB D Tilburg - Burgermeester Damsstraat	2021-02-01	0
NB D Tilburg - Burgermeester Damsstraat	2021-02-08	0
NB D Tilburg - Burgermeester Damsstraat	2021-02-15	0
NB D Tilburg - Burgermeester Damsstraat	2021-02-22	0
NB D Tilburg - Burgermeester Damsstraat	2021-03-01	0
NB D Tilburg - Burgermeester Damsstraat	2021-03-08	0
NB D Tilburg - Burgermeester Damsstraat	2021-03-15	0
NB D Tilburg - Burgermeester Damsstraat	2021-03-22	0
NB D Tilburg - Burgermeester Damsstraat	2021-03-29	0
NB D Tilburg - Burgermeester Damsstraat	2021-04-05	0
NB D Tilburg - Burgermeester Damsstraat	2021-04-12	0
NB D Tilburg - Burgermeester Damsstraat	2021-04-19	0
NB D Tilburg - Burgermeester Damsstraat	2021-04-26	0
NB D Tilburg - Burgermeester Damsstraat	2021-05-03	0
NB D Tilburg - Burgermeester Damsstraat	2021-05-10	0
NB D Tilburg - Burgermeester Damsstraat	2021-05-17	0
NB D Tilburg - Burgermeester Damsstraat	2021-05-24	0
NB D Tilburg - Burgermeester Damsstraat	2021-05-31	0
NB D Tilburg - Burgermeester Damsstraat	2021-06-07	0
NB D Tilburg - Burgermeester Damsstraat	2021-06-14	0
NB D Tilburg - Burgermeester Damsstraat	2021-06-21	0
NB D Tilburg - Burgermeester Damsstraat	2021-06-28	0
NB D Tilburg - Burgermeester Damsstraat	2021-07-05	0
NB D Tilburg - Burgermeester Damsstraat	2021-07-12	0
NB D Tilburg - Burgermeester Damsstraat	2021-07-19	0
NB D Tilburg - Burgermeester Damsstraat	2021-07-26	0
NB D Tilburg - Burgermeester Damsstraat	2021-08-02	0
NB D Tilburg - Burgermeester Damsstraat	2021-08-09	0
NB D Tilburg Simon de Cockstraat 15	2020-06-01	0
NB D Tilburg Simon de Cockstraat 15	2020-06-08	0
NB D Tilburg Simon de Cockstraat 15	2020-06-15	0
NB D Tilburg Simon de Cockstraat 15	2020-06-22	0
NB D Tilburg Simon de Cockstraat 15	2020-06-29	0
NB D Tilburg Simon de Cockstraat 15	2020-07-06	0
NB D Tilburg Simon de Cockstraat 15	2020-07-13	0
NB D Tilburg Simon de Cockstraat 15	2020-07-20	0
NB D Tilburg Simon de Cockstraat 15	2020-07-27	0
NB D Tilburg Simon de Cockstraat 15	2020-08-03	0

10 SARS-COV-2 TESTEN AFGENOMEN DOOR DE GGD HART VOOR BRABANT VANAF 7 JUNI 2021

Tabel 22: Aantal testen afgenomen op de GGD testlocaties per week van de afspraak.
(continued)

Afamelocatie	Week van afname	Aantal getest
NB D Tilburg Simon de Cockstraat 15	2020-08-10	0
NB D Tilburg Simon de Cockstraat 15	2020-08-17	0
NB D Tilburg Simon de Cockstraat 15	2020-08-24	0
NB D Tilburg Simon de Cockstraat 15	2020-08-31	0
NB D Tilburg Simon de Cockstraat 15	2020-09-07	0
NB D Tilburg Simon de Cockstraat 15	2020-09-14	0
NB D Tilburg Simon de Cockstraat 15	2020-09-21	0
NB D Tilburg Simon de Cockstraat 15	2020-09-28	0
NB D Tilburg Simon de Cockstraat 15	2020-10-05	0
NB D Tilburg Simon de Cockstraat 15	2020-10-12	0
NB D Tilburg Simon de Cockstraat 15	2020-10-19	0
NB D Tilburg Simon de Cockstraat 15	2020-10-26	0
NB D Tilburg Simon de Cockstraat 15	2020-11-02	0
NB D Tilburg Simon de Cockstraat 15	2020-11-09	0
NB D Tilburg Simon de Cockstraat 15	2020-11-16	0
NB D Tilburg Simon de Cockstraat 15	2020-11-23	0
NB D Tilburg Simon de Cockstraat 15	2020-11-30	5473
NB D Tilburg Simon de Cockstraat 15	2020-12-07	7952
NB D Tilburg Simon de Cockstraat 15	2020-12-14	10377
NB D Tilburg Simon de Cockstraat 15	2020-12-21	8821
NB D Tilburg Simon de Cockstraat 15	2020-12-28	7807
NB D Tilburg Simon de Cockstraat 15	2021-01-04	7172
NB D Tilburg Simon de Cockstraat 15	2021-01-11	6120
NB D Tilburg Simon de Cockstraat 15	2021-01-18	5595
NB D Tilburg Simon de Cockstraat 15	2021-01-25	4739
NB D Tilburg Simon de Cockstraat 15	2021-02-01	4557
NB D Tilburg Simon de Cockstraat 15	2021-02-08	3999
NB D Tilburg Simon de Cockstraat 15	2021-02-15	5098
NB D Tilburg Simon de Cockstraat 15	2021-02-22	4500
NB D Tilburg Simon de Cockstraat 15	2021-03-01	0
NB D Tilburg Simon de Cockstraat 15	2021-03-08	0
NB D Tilburg Simon de Cockstraat 15	2021-03-15	0
NB D Tilburg Simon de Cockstraat 15	2021-03-22	0
NB D Tilburg Simon de Cockstraat 15	2021-03-29	0
NB D Tilburg Simon de Cockstraat 15	2021-04-05	0
NB D Tilburg Simon de Cockstraat 15	2021-04-12	0
NB D Tilburg Simon de Cockstraat 15	2021-04-19	0
NB D Tilburg Simon de Cockstraat 15	2021-04-26	0
NB D Tilburg Simon de Cockstraat 15	2021-05-03	0
NB D Tilburg Simon de Cockstraat 15	2021-05-10	0
NB D Tilburg Simon de Cockstraat 15	2021-05-17	0
NB D Tilburg Simon de Cockstraat 15	2021-05-24	0
NB D Tilburg Simon de Cockstraat 15	2021-05-31	0
NB D Tilburg Simon de Cockstraat 15	2021-06-07	0
NB D Tilburg Simon de Cockstraat 15	2021-06-14	0

10 SARS-COV-2 TESTEN AFGENOMEN DOOR DE GGD HART VOOR BRABANT VANAF 7 JUNI 2021

Tabel 22: Aantal testen afgenomen op de GGD testlocaties per week van de afspraak.
(continued)

Afnamelocatie	Week van afname	Aantal getest
NB D Tilburg Simon de Cockstraat 15	2021-06-21	0
NB D Tilburg Simon de Cockstraat 15	2021-06-28	0
NB D Tilburg Simon de Cockstraat 15	2021-07-05	0
NB D Tilburg Simon de Cockstraat 15	2021-07-12	0
NB D Tilburg Simon de Cockstraat 15	2021-07-19	0
NB D Tilburg Simon de Cockstraat 15	2021-07-26	0
NB D Tilburg Simon de Cockstraat 15	2021-08-02	0
NB D Tilburg Simon de Cockstraat 15	2021-08-09	0
NB D Uden - Vluchtoord 4	2020-06-01	0
NB D Uden - Vluchtoord 4	2020-06-08	0
NB D Uden - Vluchtoord 4	2020-06-15	0
NB D Uden - Vluchtoord 4	2020-06-22	0
NB D Uden - Vluchtoord 4	2020-06-29	0
NB D Uden - Vluchtoord 4	2020-07-06	0
NB D Uden - Vluchtoord 4	2020-07-13	0
NB D Uden - Vluchtoord 4	2020-07-20	0
NB D Uden - Vluchtoord 4	2020-07-27	0
NB D Uden - Vluchtoord 4	2020-08-03	0
NB D Uden - Vluchtoord 4	2020-08-10	0
NB D Uden - Vluchtoord 4	2020-08-17	0
NB D Uden - Vluchtoord 4	2020-08-24	0
NB D Uden - Vluchtoord 4	2020-08-31	0
NB D Uden - Vluchtoord 4	2020-09-07	0
NB D Uden - Vluchtoord 4	2020-09-14	0
NB D Uden - Vluchtoord 4	2020-09-21	0
NB D Uden - Vluchtoord 4	2020-09-28	0
NB D Uden - Vluchtoord 4	2020-10-05	0
NB D Uden - Vluchtoord 4	2020-10-12	0
NB D Uden - Vluchtoord 4	2020-10-19	0
NB D Uden - Vluchtoord 4	2020-10-26	0
NB D Uden - Vluchtoord 4	2020-11-02	0
NB D Uden - Vluchtoord 4	2020-11-09	11
NB D Uden - Vluchtoord 4	2020-11-16	3
NB D Uden - Vluchtoord 4	2020-11-23	1
NB D Uden - Vluchtoord 4	2020-11-30	3490
NB D Uden - Vluchtoord 4	2020-12-07	5033
NB D Uden - Vluchtoord 4	2020-12-14	6547
NB D Uden - Vluchtoord 4	2020-12-21	5659
NB D Uden - Vluchtoord 4	2020-12-28	5358
NB D Uden - Vluchtoord 4	2021-01-04	5146
NB D Uden - Vluchtoord 4	2021-01-11	4285
NB D Uden - Vluchtoord 4	2021-01-18	4010
NB D Uden - Vluchtoord 4	2021-01-25	3394
NB D Uden - Vluchtoord 4	2021-02-01	3183
NB D Uden - Vluchtoord 4	2021-02-08	3010

10 SARS-COV-2 TESTEN AFGENOMEN DOOR DE GGD HART VOOR BRABANT VANAF 7 JUNI 2021

Tabel 22: Aantal testen afgenomen op de GGD testlocaties per week van de afspraak.
(continued)

Afamelocatie	Week van afname	Aantal getest
NB D Uden - Vluchtoord 4	2021-02-15	3731
NB D Uden - Vluchtoord 4	2021-02-22	2937
NB D Uden - Vluchtoord 4	2021-03-01	0
NB D Uden - Vluchtoord 4	2021-03-08	0
NB D Uden - Vluchtoord 4	2021-03-15	0
NB D Uden - Vluchtoord 4	2021-03-22	0
NB D Uden - Vluchtoord 4	2021-03-29	0
NB D Uden - Vluchtoord 4	2021-04-05	0
NB D Uden - Vluchtoord 4	2021-04-12	0
NB D Uden - Vluchtoord 4	2021-04-19	0
NB D Uden - Vluchtoord 4	2021-04-26	0
NB D Uden - Vluchtoord 4	2021-05-03	0
NB D Uden - Vluchtoord 4	2021-05-10	0
NB D Uden - Vluchtoord 4	2021-05-17	0
NB D Uden - Vluchtoord 4	2021-05-24	0
NB D Uden - Vluchtoord 4	2021-05-31	0
NB D Uden - Vluchtoord 4	2021-06-07	0
NB D Uden - Vluchtoord 4	2021-06-14	0
NB D Uden - Vluchtoord 4	2021-06-21	0
NB D Uden - Vluchtoord 4	2021-06-28	0
NB D Uden - Vluchtoord 4	2021-07-05	0
NB D Uden - Vluchtoord 4	2021-07-12	0
NB D Uden - Vluchtoord 4	2021-07-19	0
NB D Uden - Vluchtoord 4	2021-07-26	0
NB D Uden - Vluchtoord 4	2021-08-02	0
NB D Uden - Vluchtoord 4	2021-08-09	0
NB D Uden - Vluchtoord 5	2020-06-01	0
NB D Uden - Vluchtoord 5	2020-06-08	0
NB D Uden - Vluchtoord 5	2020-06-15	0
NB D Uden - Vluchtoord 5	2020-06-22	0
NB D Uden - Vluchtoord 5	2020-06-29	0
NB D Uden - Vluchtoord 5	2020-07-06	0
NB D Uden - Vluchtoord 5	2020-07-13	0
NB D Uden - Vluchtoord 5	2020-07-20	0
NB D Uden - Vluchtoord 5	2020-07-27	0
NB D Uden - Vluchtoord 5	2020-08-03	0
NB D Uden - Vluchtoord 5	2020-08-10	0
NB D Uden - Vluchtoord 5	2020-08-17	0
NB D Uden - Vluchtoord 5	2020-08-24	0
NB D Uden - Vluchtoord 5	2020-08-31	0
NB D Uden - Vluchtoord 5	2020-09-07	0
NB D Uden - Vluchtoord 5	2020-09-14	0
NB D Uden - Vluchtoord 5	2020-09-21	0
NB D Uden - Vluchtoord 5	2020-09-28	0
NB D Uden - Vluchtoord 5	2020-10-05	0

10 SARS-COV-2 TESTEN AFGENOMEN DOOR DE GGD HART VOOR BRABANT VANAF 7 JUNI 2021

Tabel 22: Aantal testen afgenomen op de GGD testlocaties per week van de afspraak.
(continued)

Afamelocatie	Week van afname	Aantal getest
NB D Uden - Vluchtoord 5	2020-10-12	0
NB D Uden - Vluchtoord 5	2020-10-19	0
NB D Uden - Vluchtoord 5	2020-10-26	0
NB D Uden - Vluchtoord 5	2020-11-02	0
NB D Uden - Vluchtoord 5	2020-11-09	2334
NB D Uden - Vluchtoord 5	2020-11-16	3051
NB D Uden - Vluchtoord 5	2020-11-23	3230
NB D Uden - Vluchtoord 5	2020-11-30	583
NB D Uden - Vluchtoord 5	2020-12-07	0
NB D Uden - Vluchtoord 5	2020-12-14	0
NB D Uden - Vluchtoord 5	2020-12-21	0
NB D Uden - Vluchtoord 5	2020-12-28	0
NB D Uden - Vluchtoord 5	2021-01-04	0
NB D Uden - Vluchtoord 5	2021-01-11	0
NB D Uden - Vluchtoord 5	2021-01-18	0
NB D Uden - Vluchtoord 5	2021-01-25	0
NB D Uden - Vluchtoord 5	2021-02-01	0
NB D Uden - Vluchtoord 5	2021-02-08	0
NB D Uden - Vluchtoord 5	2021-02-15	0
NB D Uden - Vluchtoord 5	2021-02-22	0
NB D Uden - Vluchtoord 5	2021-03-01	0
NB D Uden - Vluchtoord 5	2021-03-08	0
NB D Uden - Vluchtoord 5	2021-03-15	0
NB D Uden - Vluchtoord 5	2021-03-22	0
NB D Uden - Vluchtoord 5	2021-03-29	0
NB D Uden - Vluchtoord 5	2021-04-05	0
NB D Uden - Vluchtoord 5	2021-04-12	0
NB D Uden - Vluchtoord 5	2021-04-19	0
NB D Uden - Vluchtoord 5	2021-04-26	0
NB D Uden - Vluchtoord 5	2021-05-03	0
NB D Uden - Vluchtoord 5	2021-05-10	0
NB D Uden - Vluchtoord 5	2021-05-17	0
NB D Uden - Vluchtoord 5	2021-05-24	0
NB D Uden - Vluchtoord 5	2021-05-31	0
NB D Uden - Vluchtoord 5	2021-06-07	0
NB D Uden - Vluchtoord 5	2021-06-14	0
NB D Uden - Vluchtoord 5	2021-06-21	0
NB D Uden - Vluchtoord 5	2021-06-28	0
NB D Uden - Vluchtoord 5	2021-07-05	0
NB D Uden - Vluchtoord 5	2021-07-12	0
NB D Uden - Vluchtoord 5	2021-07-19	0
NB D Uden - Vluchtoord 5	2021-07-26	0
NB D Uden - Vluchtoord 5	2021-08-02	0
NB D Uden - Vluchtoord 5	2021-08-09	0
NB D Uden - Zadelmakersstraat 12	2020-06-01	1257

Tabel 22: Aantal testen afgenomen op de GGD testlocaties per week van de afspraak.
(continued)

Afamelocatie	Week van afname	Aantal getest
NB D Uden - Zadelmakersstraat 12	2020-06-08	1673
NB D Uden - Zadelmakersstraat 12	2020-06-15	1520
NB D Uden - Zadelmakersstraat 12	2020-06-22	1131
NB D Uden - Zadelmakersstraat 12	2020-06-29	1038
NB D Uden - Zadelmakersstraat 12	2020-07-06	842
NB D Uden - Zadelmakersstraat 12	2020-07-13	1230
NB D Uden - Zadelmakersstraat 12	2020-07-20	1314
NB D Uden - Zadelmakersstraat 12	2020-07-27	1309
NB D Uden - Zadelmakersstraat 12	2020-08-03	1486
NB D Uden - Zadelmakersstraat 12	2020-08-10	1413
NB D Uden - Zadelmakersstraat 12	2020-08-17	1933
NB D Uden - Zadelmakersstraat 12	2020-08-24	2558
NB D Uden - Zadelmakersstraat 12	2020-08-31	3866
NB D Uden - Zadelmakersstraat 12	2020-09-07	4129
NB D Uden - Zadelmakersstraat 12	2020-09-14	3260
NB D Uden - Zadelmakersstraat 12	2020-09-21	3084
NB D Uden - Zadelmakersstraat 12	2020-09-28	3004
NB D Uden - Zadelmakersstraat 12	2020-10-05	4955
NB D Uden - Zadelmakersstraat 12	2020-10-12	5788
NB D Uden - Zadelmakersstraat 12	2020-10-19	5415
NB D Uden - Zadelmakersstraat 12	2020-10-26	4346
NB D Uden - Zadelmakersstraat 12	2020-11-02	3081
NB D Uden - Zadelmakersstraat 12	2020-11-09	265
NB D Uden - Zadelmakersstraat 12	2020-11-16	0
NB D Uden - Zadelmakersstraat 12	2020-11-23	0
NB D Uden - Zadelmakersstraat 12	2020-11-30	0
NB D Uden - Zadelmakersstraat 12	2020-12-07	0
NB D Uden - Zadelmakersstraat 12	2020-12-14	0
NB D Uden - Zadelmakersstraat 12	2020-12-21	0
NB D Uden - Zadelmakersstraat 12	2020-12-28	0
NB D Uden - Zadelmakersstraat 12	2021-01-04	0
NB D Uden - Zadelmakersstraat 12	2021-01-11	0
NB D Uden - Zadelmakersstraat 12	2021-01-18	0
NB D Uden - Zadelmakersstraat 12	2021-01-25	0
NB D Uden - Zadelmakersstraat 12	2021-02-01	0
NB D Uden - Zadelmakersstraat 12	2021-02-08	0
NB D Uden - Zadelmakersstraat 12	2021-02-15	0
NB D Uden - Zadelmakersstraat 12	2021-02-22	0
NB D Uden - Zadelmakersstraat 12	2021-03-01	0
NB D Uden - Zadelmakersstraat 12	2021-03-08	0
NB D Uden - Zadelmakersstraat 12	2021-03-15	0
NB D Uden - Zadelmakersstraat 12	2021-03-22	0
NB D Uden - Zadelmakersstraat 12	2021-03-29	0
NB D Uden - Zadelmakersstraat 12	2021-04-05	0
NB D Uden - Zadelmakersstraat 12	2021-04-12	0

10 SARS-COV-2 TESTEN AFGENOMEN DOOR DE GGD HART VOOR BRABANT VANAF 7 JUNI 2021

Tabel 22: Aantal testen afgenomen op de GGD testlocaties per week van de afspraak.
(continued)

Afamelocatie	Week van afname	Aantal getest
NB D Uden - Zadelmakersstraat 12	2021-04-19	0
NB D Uden - Zadelmakersstraat 12	2021-04-26	0
NB D Uden - Zadelmakersstraat 12	2021-05-03	0
NB D Uden - Zadelmakersstraat 12	2021-05-10	0
NB D Uden - Zadelmakersstraat 12	2021-05-17	0
NB D Uden - Zadelmakersstraat 12	2021-05-24	0
NB D Uden - Zadelmakersstraat 12	2021-05-31	0
NB D Uden - Zadelmakersstraat 12	2021-06-07	0
NB D Uden - Zadelmakersstraat 12	2021-06-14	0
NB D Uden - Zadelmakersstraat 12	2021-06-21	0
NB D Uden - Zadelmakersstraat 12	2021-06-28	0
NB D Uden - Zadelmakersstraat 12	2021-07-05	0
NB D Uden - Zadelmakersstraat 12	2021-07-12	0
NB D Uden - Zadelmakersstraat 12	2021-07-19	0
NB D Uden - Zadelmakersstraat 12	2021-07-26	0
NB D Uden - Zadelmakersstraat 12	2021-08-02	0
NB D Uden - Zadelmakersstraat 12	2021-08-09	0
PRIO NB D Cuijk - Grotestraat 95	2020-06-01	0
PRIO NB D Cuijk - Grotestraat 95	2020-06-08	0
PRIO NB D Cuijk - Grotestraat 95	2020-06-15	0
PRIO NB D Cuijk - Grotestraat 95	2020-06-22	0
PRIO NB D Cuijk - Grotestraat 95	2020-06-29	0
PRIO NB D Cuijk - Grotestraat 95	2020-07-06	0
PRIO NB D Cuijk - Grotestraat 95	2020-07-13	0
PRIO NB D Cuijk - Grotestraat 95	2020-07-20	0
PRIO NB D Cuijk - Grotestraat 95	2020-07-27	0
PRIO NB D Cuijk - Grotestraat 95	2020-08-03	0
PRIO NB D Cuijk - Grotestraat 95	2020-08-10	0
PRIO NB D Cuijk - Grotestraat 95	2020-08-17	0
PRIO NB D Cuijk - Grotestraat 95	2020-08-24	0
PRIO NB D Cuijk - Grotestraat 95	2020-08-31	0
PRIO NB D Cuijk - Grotestraat 95	2020-09-07	0
PRIO NB D Cuijk - Grotestraat 95	2020-09-14	0
PRIO NB D Cuijk - Grotestraat 95	2020-09-21	0
PRIO NB D Cuijk - Grotestraat 95	2020-09-28	0
PRIO NB D Cuijk - Grotestraat 95	2020-10-05	0
PRIO NB D Cuijk - Grotestraat 95	2020-10-12	0
PRIO NB D Cuijk - Grotestraat 95	2020-10-19	106
PRIO NB D Cuijk - Grotestraat 95	2020-10-26	214
PRIO NB D Cuijk - Grotestraat 95	2020-11-02	236
PRIO NB D Cuijk - Grotestraat 95	2020-11-09	197
PRIO NB D Cuijk - Grotestraat 95	2020-11-16	135
PRIO NB D Cuijk - Grotestraat 95	2020-11-23	151
PRIO NB D Cuijk - Grotestraat 95	2020-11-30	182
PRIO NB D Cuijk - Grotestraat 95	2020-12-07	393

Tabel 22: Aantal testen afgenomen op de GGD testlocaties per week van de afspraak.
(continued)

Afnamelocatie	Week van afname	Aantal getest
PRIO NB D Cuijk - Grotestraat 95	2020-12-14	334
PRIO NB D Cuijk - Grotestraat 95	2020-12-21	287
PRIO NB D Cuijk - Grotestraat 95	2020-12-28	250
PRIO NB D Cuijk - Grotestraat 95	2021-01-04	234
PRIO NB D Cuijk - Grotestraat 95	2021-01-11	197
PRIO NB D Cuijk - Grotestraat 95	2021-01-18	143
PRIO NB D Cuijk - Grotestraat 95	2021-01-25	115
PRIO NB D Cuijk - Grotestraat 95	2021-02-01	121
PRIO NB D Cuijk - Grotestraat 95	2021-02-08	136
PRIO NB D Cuijk - Grotestraat 95	2021-02-15	139
PRIO NB D Cuijk - Grotestraat 95	2021-02-22	109
PRIO NB D Cuijk - Grotestraat 95	2021-03-01	0
PRIO NB D Cuijk - Grotestraat 95	2021-03-08	0
PRIO NB D Cuijk - Grotestraat 95	2021-03-15	0
PRIO NB D Cuijk - Grotestraat 95	2021-03-22	0
PRIO NB D Cuijk - Grotestraat 95	2021-03-29	0
PRIO NB D Cuijk - Grotestraat 95	2021-04-05	0
PRIO NB D Cuijk - Grotestraat 95	2021-04-12	0
PRIO NB D Cuijk - Grotestraat 95	2021-04-19	0
PRIO NB D Cuijk - Grotestraat 95	2021-04-26	0
PRIO NB D Cuijk - Grotestraat 95	2021-05-03	0
PRIO NB D Cuijk - Grotestraat 95	2021-05-10	0
PRIO NB D Cuijk - Grotestraat 95	2021-05-17	0
PRIO NB D Cuijk - Grotestraat 95	2021-05-24	0
PRIO NB D Cuijk - Grotestraat 95	2021-05-31	0
PRIO NB D Cuijk - Grotestraat 95	2021-06-07	0
PRIO NB D Cuijk - Grotestraat 95	2021-06-14	0
PRIO NB D Cuijk - Grotestraat 95	2021-06-21	0
PRIO NB D Cuijk - Grotestraat 95	2021-06-28	0
PRIO NB D Cuijk - Grotestraat 95	2021-07-05	0
PRIO NB D Cuijk - Grotestraat 95	2021-07-12	0
PRIO NB D Cuijk - Grotestraat 95	2021-07-19	0
PRIO NB D Cuijk - Grotestraat 95	2021-07-26	0
PRIO NB D Cuijk - Grotestraat 95	2021-08-02	0
PRIO NB D Cuijk - Grotestraat 95	2021-08-09	0
PRIO NB D Den Bosch-Diezekade 2	2020-06-01	0
PRIO NB D Den Bosch-Diezekade 2	2020-06-08	0
PRIO NB D Den Bosch-Diezekade 2	2020-06-15	0
PRIO NB D Den Bosch-Diezekade 2	2020-06-22	0
PRIO NB D Den Bosch-Diezekade 2	2020-06-29	0
PRIO NB D Den Bosch-Diezekade 2	2020-07-06	0
PRIO NB D Den Bosch-Diezekade 2	2020-07-13	0
PRIO NB D Den Bosch-Diezekade 2	2020-07-20	0
PRIO NB D Den Bosch-Diezekade 2	2020-07-27	0
PRIO NB D Den Bosch-Diezekade 2	2020-08-03	0

Tabel 22: Aantal testen afgenomen op de GGD testlocaties per week van de afspraak.
(continued)

Afnamelocatie	Week van afname	Aantal getest
PRIO NB D Den Bosch-Diezekade 2	2020-08-10	0
PRIO NB D Den Bosch-Diezekade 2	2020-08-17	0
PRIO NB D Den Bosch-Diezekade 2	2020-08-24	0
PRIO NB D Den Bosch-Diezekade 2	2020-08-31	0
PRIO NB D Den Bosch-Diezekade 2	2020-09-07	0
PRIO NB D Den Bosch-Diezekade 2	2020-09-14	0
PRIO NB D Den Bosch-Diezekade 2	2020-09-21	0
PRIO NB D Den Bosch-Diezekade 2	2020-09-28	0
PRIO NB D Den Bosch-Diezekade 2	2020-10-05	0
PRIO NB D Den Bosch-Diezekade 2	2020-10-12	0
PRIO NB D Den Bosch-Diezekade 2	2020-10-19	0
PRIO NB D Den Bosch-Diezekade 2	2020-10-26	0
PRIO NB D Den Bosch-Diezekade 2	2020-11-02	0
PRIO NB D Den Bosch-Diezekade 2	2020-11-09	0
PRIO NB D Den Bosch-Diezekade 2	2020-11-16	0
PRIO NB D Den Bosch-Diezekade 2	2020-11-23	262
PRIO NB D Den Bosch-Diezekade 2	2020-11-30	515
PRIO NB D Den Bosch-Diezekade 2	2020-12-07	652
PRIO NB D Den Bosch-Diezekade 2	2020-12-14	632
PRIO NB D Den Bosch-Diezekade 2	2020-12-21	376
PRIO NB D Den Bosch-Diezekade 2	2020-12-28	315
PRIO NB D Den Bosch-Diezekade 2	2021-01-04	333
PRIO NB D Den Bosch-Diezekade 2	2021-01-11	308
PRIO NB D Den Bosch-Diezekade 2	2021-01-18	348
PRIO NB D Den Bosch-Diezekade 2	2021-01-25	303
PRIO NB D Den Bosch-Diezekade 2	2021-02-01	278
PRIO NB D Den Bosch-Diezekade 2	2021-02-08	289
PRIO NB D Den Bosch-Diezekade 2	2021-02-15	293
PRIO NB D Den Bosch-Diezekade 2	2021-02-22	250
PRIO NB D Den Bosch-Diezekade 2	2021-03-01	0
PRIO NB D Den Bosch-Diezekade 2	2021-03-08	0
PRIO NB D Den Bosch-Diezekade 2	2021-03-15	0
PRIO NB D Den Bosch-Diezekade 2	2021-03-22	0
PRIO NB D Den Bosch-Diezekade 2	2021-03-29	0
PRIO NB D Den Bosch-Diezekade 2	2021-04-05	0
PRIO NB D Den Bosch-Diezekade 2	2021-04-12	0
PRIO NB D Den Bosch-Diezekade 2	2021-04-19	0
PRIO NB D Den Bosch-Diezekade 2	2021-04-26	0
PRIO NB D Den Bosch-Diezekade 2	2021-05-03	0
PRIO NB D Den Bosch-Diezekade 2	2021-05-10	0
PRIO NB D Den Bosch-Diezekade 2	2021-05-17	0
PRIO NB D Den Bosch-Diezekade 2	2021-05-24	0
PRIO NB D Den Bosch-Diezekade 2	2021-05-31	0
PRIO NB D Den Bosch-Diezekade 2	2021-06-07	0
PRIO NB D Den Bosch-Diezekade 2	2021-06-14	0

10 SARS-COV-2 TESTEN AFGENOMEN DOOR DE GGD HART VOOR BRABANT VANAF 7 JUNI 2021

Tabel 22: Aantal testen afgenomen op de GGD testlocaties per week van de afspraak.
(continued)

Afnamelocatie	Week van afname	Aantal getest
PRIO NB D Den Bosch-Diezekade 2	2021-06-21	0
PRIO NB D Den Bosch-Diezekade 2	2021-06-28	0
PRIO NB D Den Bosch-Diezekade 2	2021-07-05	0
PRIO NB D Den Bosch-Diezekade 2	2021-07-12	0
PRIO NB D Den Bosch-Diezekade 2	2021-07-19	0
PRIO NB D Den Bosch-Diezekade 2	2021-07-26	0
PRIO NB D Den Bosch-Diezekade 2	2021-08-02	0
PRIO NB D Den Bosch-Diezekade 2	2021-08-09	0
PRIO NB D Rosmalen - Vliertwijksestraat 36a	2020-06-01	0
PRIO NB D Rosmalen - Vliertwijksestraat 36a	2020-06-08	0
PRIO NB D Rosmalen - Vliertwijksestraat 36a	2020-06-15	0
PRIO NB D Rosmalen - Vliertwijksestraat 36a	2020-06-22	0
PRIO NB D Rosmalen - Vliertwijksestraat 36a	2020-06-29	0
PRIO NB D Rosmalen - Vliertwijksestraat 36a	2020-07-06	0
PRIO NB D Rosmalen - Vliertwijksestraat 36a	2020-07-13	0
PRIO NB D Rosmalen - Vliertwijksestraat 36a	2020-07-20	0
PRIO NB D Rosmalen - Vliertwijksestraat 36a	2020-07-27	0
PRIO NB D Rosmalen - Vliertwijksestraat 36a	2020-08-03	0
PRIO NB D Rosmalen - Vliertwijksestraat 36a	2020-08-10	0
PRIO NB D Rosmalen - Vliertwijksestraat 36a	2020-08-17	0
PRIO NB D Rosmalen - Vliertwijksestraat 36a	2020-08-24	0
PRIO NB D Rosmalen - Vliertwijksestraat 36a	2020-08-31	0
PRIO NB D Rosmalen - Vliertwijksestraat 36a	2020-09-07	0
PRIO NB D Rosmalen - Vliertwijksestraat 36a	2020-09-14	47
PRIO NB D Rosmalen - Vliertwijksestraat 36a	2020-09-21	406
PRIO NB D Rosmalen - Vliertwijksestraat 36a	2020-09-28	752

Tabel 22: Aantal testen afgenomen op de GGD testlocaties per week van de afspraak.
(continued)

Afnamelocatie	Week van afname	Aantal getest
PRIO NB D Rosmalen - Vliertwijksestraat 36a	2020-10-05	788
PRIO NB D Rosmalen - Vliertwijksestraat 36a	2020-10-12	1073
PRIO NB D Rosmalen - Vliertwijksestraat 36a	2020-10-19	816
PRIO NB D Rosmalen - Vliertwijksestraat 36a	2020-10-26	814
PRIO NB D Rosmalen - Vliertwijksestraat 36a	2020-11-02	651
PRIO NB D Rosmalen - Vliertwijksestraat 36a	2020-11-09	514
PRIO NB D Rosmalen - Vliertwijksestraat 36a	2020-11-16	468
PRIO NB D Rosmalen - Vliertwijksestraat 36a	2020-11-23	140
PRIO NB D Rosmalen - Vliertwijksestraat 36a	2020-11-30	0
PRIO NB D Rosmalen - Vliertwijksestraat 36a	2020-12-07	0
PRIO NB D Rosmalen - Vliertwijksestraat 36a	2020-12-14	0
PRIO NB D Rosmalen - Vliertwijksestraat 36a	2020-12-21	0
PRIO NB D Rosmalen - Vliertwijksestraat 36a	2020-12-28	0
PRIO NB D Rosmalen - Vliertwijksestraat 36a	2021-01-04	0
PRIO NB D Rosmalen - Vliertwijksestraat 36a	2021-01-11	0
PRIO NB D Rosmalen - Vliertwijksestraat 36a	2021-01-18	0
PRIO NB D Rosmalen - Vliertwijksestraat 36a	2021-01-25	0
PRIO NB D Rosmalen - Vliertwijksestraat 36a	2021-02-01	0
PRIO NB D Rosmalen - Vliertwijksestraat 36a	2021-02-08	0
PRIO NB D Rosmalen - Vliertwijksestraat 36a	2021-02-15	0
PRIO NB D Rosmalen - Vliertwijksestraat 36a	2021-02-22	0
PRIO NB D Rosmalen - Vliertwijksestraat 36a	2021-03-01	0

Tabel 22: Aantal testen afgenomen op de GGD testlocaties per week van de afspraak.
(continued)

Afnamelocatie	Week van afname	Aantal getest
PRIO NB D Rosmalen - Vliertwijksestraat 36a	2021-03-08	0
PRIO NB D Rosmalen - Vliertwijksestraat 36a	2021-03-15	0
PRIO NB D Rosmalen - Vliertwijksestraat 36a	2021-03-22	0
PRIO NB D Rosmalen - Vliertwijksestraat 36a	2021-03-29	0
PRIO NB D Rosmalen - Vliertwijksestraat 36a	2021-04-05	0
PRIO NB D Rosmalen - Vliertwijksestraat 36a	2021-04-12	0
PRIO NB D Rosmalen - Vliertwijksestraat 36a	2021-04-19	0
PRIO NB D Rosmalen - Vliertwijksestraat 36a	2021-04-26	0
PRIO NB D Rosmalen - Vliertwijksestraat 36a	2021-05-03	0
PRIO NB D Rosmalen - Vliertwijksestraat 36a	2021-05-10	0
PRIO NB D Rosmalen - Vliertwijksestraat 36a	2021-05-17	0
PRIO NB D Rosmalen - Vliertwijksestraat 36a	2021-05-24	0
PRIO NB D Rosmalen - Vliertwijksestraat 36a	2021-05-31	0
PRIO NB D Rosmalen - Vliertwijksestraat 36a	2021-06-07	0
PRIO NB D Rosmalen - Vliertwijksestraat 36a	2021-06-14	0
PRIO NB D Rosmalen - Vliertwijksestraat 36a	2021-06-21	0
PRIO NB D Rosmalen - Vliertwijksestraat 36a	2021-06-28	0
PRIO NB D Rosmalen - Vliertwijksestraat 36a	2021-07-05	0
PRIO NB D Rosmalen - Vliertwijksestraat 36a	2021-07-12	0
PRIO NB D Rosmalen - Vliertwijksestraat 36a	2021-07-19	0
PRIO NB D Rosmalen - Vliertwijksestraat 36a	2021-07-26	0
PRIO NB D Rosmalen - Vliertwijksestraat 36a	2021-08-02	0

Tabel 22: Aantal testen afgenomen op de GGD testlocaties per week van de afspraak.
(continued)

Afnamelocatie	Week van afname	Aantal getest
PRIO NB D Rosmalen - Vliertwijksestraat 36a	2021-08-09	0
PRIO NB D Tilburg Simon de Cockstraat 15	2020-06-01	0
PRIO NB D Tilburg Simon de Cockstraat 15	2020-06-08	0
PRIO NB D Tilburg Simon de Cockstraat 15	2020-06-15	0
PRIO NB D Tilburg Simon de Cockstraat 15	2020-06-22	0
PRIO NB D Tilburg Simon de Cockstraat 15	2020-06-29	0
PRIO NB D Tilburg Simon de Cockstraat 15	2020-07-06	0
PRIO NB D Tilburg Simon de Cockstraat 15	2020-07-13	0
PRIO NB D Tilburg Simon de Cockstraat 15	2020-07-20	0
PRIO NB D Tilburg Simon de Cockstraat 15	2020-07-27	0
PRIO NB D Tilburg Simon de Cockstraat 15	2020-08-03	0
PRIO NB D Tilburg Simon de Cockstraat 15	2020-08-10	0
PRIO NB D Tilburg Simon de Cockstraat 15	2020-08-17	0
PRIO NB D Tilburg Simon de Cockstraat 15	2020-08-24	0
PRIO NB D Tilburg Simon de Cockstraat 15	2020-08-31	0
PRIO NB D Tilburg Simon de Cockstraat 15	2020-09-07	0
PRIO NB D Tilburg Simon de Cockstraat 15	2020-09-14	0
PRIO NB D Tilburg Simon de Cockstraat 15	2020-09-21	0
PRIO NB D Tilburg Simon de Cockstraat 15	2020-09-28	0
PRIO NB D Tilburg Simon de Cockstraat 15	2020-10-05	0
PRIO NB D Tilburg Simon de Cockstraat 15	2020-10-12	0
PRIO NB D Tilburg Simon de Cockstraat 15	2020-10-19	0
PRIO NB D Tilburg Simon de Cockstraat 15	2020-10-26	0
PRIO NB D Tilburg Simon de Cockstraat 15	2020-11-02	0
PRIO NB D Tilburg Simon de Cockstraat 15	2020-11-09	0
PRIO NB D Tilburg Simon de Cockstraat 15	2020-11-16	0
PRIO NB D Tilburg Simon de Cockstraat 15	2020-11-23	0
PRIO NB D Tilburg Simon de Cockstraat 15	2020-11-30	396
PRIO NB D Tilburg Simon de Cockstraat 15	2020-12-07	759
PRIO NB D Tilburg Simon de Cockstraat 15	2020-12-14	627
PRIO NB D Tilburg Simon de Cockstraat 15	2020-12-21	402
PRIO NB D Tilburg Simon de Cockstraat 15	2020-12-28	339
PRIO NB D Tilburg Simon de Cockstraat 15	2021-01-04	368
PRIO NB D Tilburg Simon de Cockstraat 15	2021-01-11	319
PRIO NB D Tilburg Simon de Cockstraat 15	2021-01-18	337
PRIO NB D Tilburg Simon de Cockstraat 15	2021-01-25	260
PRIO NB D Tilburg Simon de Cockstraat 15	2021-02-01	270
PRIO NB D Tilburg Simon de Cockstraat 15	2021-02-08	299
PRIO NB D Tilburg Simon de Cockstraat 15	2021-02-15	277
PRIO NB D Tilburg Simon de Cockstraat 15	2021-02-22	232
PRIO NB D Tilburg Simon de Cockstraat 15	2021-03-01	0
PRIO NB D Tilburg Simon de Cockstraat 15	2021-03-08	0
PRIO NB D Tilburg Simon de Cockstraat 15	2021-03-15	0
PRIO NB D Tilburg Simon de Cockstraat 15	2021-03-22	0

10 SARS-COV-2 TESTEN AFGENOMEN DOOR DE GGD HART VOOR BRABANT VANAF 7 JUNI 2021

Tabel 22: Aantal testen afgenomen op de GGD testlocaties per week van de afspraak.
(continued)

Afnamelocatie	Week van afname	Aantal getest
PRIO NB D Tilburg Simon de Cockstraat 15	2021-03-29	0
PRIO NB D Tilburg Simon de Cockstraat 15	2021-04-05	0
PRIO NB D Tilburg Simon de Cockstraat 15	2021-04-12	0
PRIO NB D Tilburg Simon de Cockstraat 15	2021-04-19	0
PRIO NB D Tilburg Simon de Cockstraat 15	2021-04-26	0
PRIO NB D Tilburg Simon de Cockstraat 15	2021-05-03	0
PRIO NB D Tilburg Simon de Cockstraat 15	2021-05-10	0
PRIO NB D Tilburg Simon de Cockstraat 15	2021-05-17	0
PRIO NB D Tilburg Simon de Cockstraat 15	2021-05-24	0
PRIO NB D Tilburg Simon de Cockstraat 15	2021-05-31	0
PRIO NB D Tilburg Simon de Cockstraat 15	2021-06-07	0
PRIO NB D Tilburg Simon de Cockstraat 15	2021-06-14	0
PRIO NB D Tilburg Simon de Cockstraat 15	2021-06-21	0
PRIO NB D Tilburg Simon de Cockstraat 15	2021-06-28	0
PRIO NB D Tilburg Simon de Cockstraat 15	2021-07-05	0
PRIO NB D Tilburg Simon de Cockstraat 15	2021-07-12	0
PRIO NB D Tilburg Simon de Cockstraat 15	2021-07-19	0
PRIO NB D Tilburg Simon de Cockstraat 15	2021-07-26	0
PRIO NB D Tilburg Simon de Cockstraat 15	2021-08-02	0
PRIO NB D Tilburg Simon de Cockstraat 15	2021-08-09	0
PRIO NB D Uden - Vluchtoord 4	2020-06-01	0
PRIO NB D Uden - Vluchtoord 4	2020-06-08	0
PRIO NB D Uden - Vluchtoord 4	2020-06-15	0
PRIO NB D Uden - Vluchtoord 4	2020-06-22	0
PRIO NB D Uden - Vluchtoord 4	2020-06-29	0
PRIO NB D Uden - Vluchtoord 4	2020-07-06	0
PRIO NB D Uden - Vluchtoord 4	2020-07-13	0
PRIO NB D Uden - Vluchtoord 4	2020-07-20	0
PRIO NB D Uden - Vluchtoord 4	2020-07-27	0
PRIO NB D Uden - Vluchtoord 4	2020-08-03	0
PRIO NB D Uden - Vluchtoord 4	2020-08-10	0
PRIO NB D Uden - Vluchtoord 4	2020-08-17	0
PRIO NB D Uden - Vluchtoord 4	2020-08-24	0
PRIO NB D Uden - Vluchtoord 4	2020-08-31	0
PRIO NB D Uden - Vluchtoord 4	2020-09-07	0
PRIO NB D Uden - Vluchtoord 4	2020-09-14	0
PRIO NB D Uden - Vluchtoord 4	2020-09-21	0
PRIO NB D Uden - Vluchtoord 4	2020-09-28	0
PRIO NB D Uden - Vluchtoord 4	2020-10-05	0
PRIO NB D Uden - Vluchtoord 4	2020-10-12	0
PRIO NB D Uden - Vluchtoord 4	2020-10-19	0
PRIO NB D Uden - Vluchtoord 4	2020-10-26	0
PRIO NB D Uden - Vluchtoord 4	2020-11-02	0
PRIO NB D Uden - Vluchtoord 4	2020-11-09	0
PRIO NB D Uden - Vluchtoord 4	2020-11-16	0

Tabel 22: Aantal testen afgenomen op de GGD testlocaties per week van de afspraak.
(continued)

Afamelocatie	Week van afname	Aantal getest
PRIO NB D Uden - Vluchtoord 4	2020-11-23	0
PRIO NB D Uden - Vluchtoord 4	2020-11-30	362
PRIO NB D Uden - Vluchtoord 4	2020-12-07	638
PRIO NB D Uden - Vluchtoord 4	2020-12-14	556
PRIO NB D Uden - Vluchtoord 4	2020-12-21	406
PRIO NB D Uden - Vluchtoord 4	2020-12-28	359
PRIO NB D Uden - Vluchtoord 4	2021-01-04	380
PRIO NB D Uden - Vluchtoord 4	2021-01-11	337
PRIO NB D Uden - Vluchtoord 4	2021-01-18	347
PRIO NB D Uden - Vluchtoord 4	2021-01-25	284
PRIO NB D Uden - Vluchtoord 4	2021-02-01	284
PRIO NB D Uden - Vluchtoord 4	2021-02-08	253
PRIO NB D Uden - Vluchtoord 4	2021-02-15	290
PRIO NB D Uden - Vluchtoord 4	2021-02-22	224
PRIO NB D Uden - Vluchtoord 4	2021-03-01	0
PRIO NB D Uden - Vluchtoord 4	2021-03-08	0
PRIO NB D Uden - Vluchtoord 4	2021-03-15	0
PRIO NB D Uden - Vluchtoord 4	2021-03-22	0
PRIO NB D Uden - Vluchtoord 4	2021-03-29	0
PRIO NB D Uden - Vluchtoord 4	2021-04-05	0
PRIO NB D Uden - Vluchtoord 4	2021-04-12	0
PRIO NB D Uden - Vluchtoord 4	2021-04-19	0
PRIO NB D Uden - Vluchtoord 4	2021-04-26	0
PRIO NB D Uden - Vluchtoord 4	2021-05-03	0
PRIO NB D Uden - Vluchtoord 4	2021-05-10	0
PRIO NB D Uden - Vluchtoord 4	2021-05-17	0
PRIO NB D Uden - Vluchtoord 4	2021-05-24	0
PRIO NB D Uden - Vluchtoord 4	2021-05-31	0
PRIO NB D Uden - Vluchtoord 4	2021-06-07	0
PRIO NB D Uden - Vluchtoord 4	2021-06-14	0
PRIO NB D Uden - Vluchtoord 4	2021-06-21	0
PRIO NB D Uden - Vluchtoord 4	2021-06-28	0
PRIO NB D Uden - Vluchtoord 4	2021-07-05	0
PRIO NB D Uden - Vluchtoord 4	2021-07-12	0
PRIO NB D Uden - Vluchtoord 4	2021-07-19	0
PRIO NB D Uden - Vluchtoord 4	2021-07-26	0
PRIO NB D Uden - Vluchtoord 4	2021-08-02	0
PRIO NB D Uden - Vluchtoord 4	2021-08-09	0
PRIO NB D Uden - Vluchtoord 5	2020-06-01	0
PRIO NB D Uden - Vluchtoord 5	2020-06-08	0
PRIO NB D Uden - Vluchtoord 5	2020-06-15	0
PRIO NB D Uden - Vluchtoord 5	2020-06-22	0
PRIO NB D Uden - Vluchtoord 5	2020-06-29	0
PRIO NB D Uden - Vluchtoord 5	2020-07-06	0
PRIO NB D Uden - Vluchtoord 5	2020-07-13	0

Tabel 22: Aantal testen afgenomen op de GGD testlocaties per week van de afspraak.
(continued)

Afamelocatie	Week van afname	Aantal getest
PRIO NB D Uden - Vluchtoord 5	2020-07-20	0
PRIO NB D Uden - Vluchtoord 5	2020-07-27	0
PRIO NB D Uden - Vluchtoord 5	2020-08-03	0
PRIO NB D Uden - Vluchtoord 5	2020-08-10	0
PRIO NB D Uden - Vluchtoord 5	2020-08-17	0
PRIO NB D Uden - Vluchtoord 5	2020-08-24	0
PRIO NB D Uden - Vluchtoord 5	2020-08-31	0
PRIO NB D Uden - Vluchtoord 5	2020-09-07	0
PRIO NB D Uden - Vluchtoord 5	2020-09-14	0
PRIO NB D Uden - Vluchtoord 5	2020-09-21	0
PRIO NB D Uden - Vluchtoord 5	2020-09-28	0
PRIO NB D Uden - Vluchtoord 5	2020-10-05	0
PRIO NB D Uden - Vluchtoord 5	2020-10-12	0
PRIO NB D Uden - Vluchtoord 5	2020-10-19	0
PRIO NB D Uden - Vluchtoord 5	2020-10-26	0
PRIO NB D Uden - Vluchtoord 5	2020-11-02	0
PRIO NB D Uden - Vluchtoord 5	2020-11-09	199
PRIO NB D Uden - Vluchtoord 5	2020-11-16	291
PRIO NB D Uden - Vluchtoord 5	2020-11-23	335
PRIO NB D Uden - Vluchtoord 5	2020-11-30	60
PRIO NB D Uden - Vluchtoord 5	2020-12-07	0
PRIO NB D Uden - Vluchtoord 5	2020-12-14	0
PRIO NB D Uden - Vluchtoord 5	2020-12-21	0
PRIO NB D Uden - Vluchtoord 5	2020-12-28	0
PRIO NB D Uden - Vluchtoord 5	2021-01-04	0
PRIO NB D Uden - Vluchtoord 5	2021-01-11	0
PRIO NB D Uden - Vluchtoord 5	2021-01-18	0
PRIO NB D Uden - Vluchtoord 5	2021-01-25	0
PRIO NB D Uden - Vluchtoord 5	2021-02-01	0
PRIO NB D Uden - Vluchtoord 5	2021-02-08	0
PRIO NB D Uden - Vluchtoord 5	2021-02-15	0
PRIO NB D Uden - Vluchtoord 5	2021-02-22	0
PRIO NB D Uden - Vluchtoord 5	2021-03-01	0
PRIO NB D Uden - Vluchtoord 5	2021-03-08	0
PRIO NB D Uden - Vluchtoord 5	2021-03-15	0
PRIO NB D Uden - Vluchtoord 5	2021-03-22	0
PRIO NB D Uden - Vluchtoord 5	2021-03-29	0
PRIO NB D Uden - Vluchtoord 5	2021-04-05	0
PRIO NB D Uden - Vluchtoord 5	2021-04-12	0
PRIO NB D Uden - Vluchtoord 5	2021-04-19	0
PRIO NB D Uden - Vluchtoord 5	2021-04-26	0
PRIO NB D Uden - Vluchtoord 5	2021-05-03	0
PRIO NB D Uden - Vluchtoord 5	2021-05-10	0
PRIO NB D Uden - Vluchtoord 5	2021-05-17	0
PRIO NB D Uden - Vluchtoord 5	2021-05-24	0

Tabel 22: Aantal testen afgenomen op de GGD testlocaties per week van de afspraak.
(continued)

Afnamelocatie	Week van afname	Aantal getest
PRIO NB D Uden - Vluchtoord 5	2021-05-31	0
PRIO NB D Uden - Vluchtoord 5	2021-06-07	0
PRIO NB D Uden - Vluchtoord 5	2021-06-14	0
PRIO NB D Uden - Vluchtoord 5	2021-06-21	0
PRIO NB D Uden - Vluchtoord 5	2021-06-28	0
PRIO NB D Uden - Vluchtoord 5	2021-07-05	0
PRIO NB D Uden - Vluchtoord 5	2021-07-12	0
PRIO NB D Uden - Vluchtoord 5	2021-07-19	0
PRIO NB D Uden - Vluchtoord 5	2021-07-26	0
PRIO NB D Uden - Vluchtoord 5	2021-08-02	0
PRIO NB D Uden - Vluchtoord 5	2021-08-09	0
PRIO NB D Uden - Zadelmakersstraat 12	2020-06-01	0
PRIO NB D Uden - Zadelmakersstraat 12	2020-06-08	0
PRIO NB D Uden - Zadelmakersstraat 12	2020-06-15	0
PRIO NB D Uden - Zadelmakersstraat 12	2020-06-22	0
PRIO NB D Uden - Zadelmakersstraat 12	2020-06-29	0
PRIO NB D Uden - Zadelmakersstraat 12	2020-07-06	0
PRIO NB D Uden - Zadelmakersstraat 12	2020-07-13	0
PRIO NB D Uden - Zadelmakersstraat 12	2020-07-20	0
PRIO NB D Uden - Zadelmakersstraat 12	2020-07-27	0
PRIO NB D Uden - Zadelmakersstraat 12	2020-08-03	0
PRIO NB D Uden - Zadelmakersstraat 12	2020-08-10	0
PRIO NB D Uden - Zadelmakersstraat 12	2020-08-17	0
PRIO NB D Uden - Zadelmakersstraat 12	2020-08-24	0
PRIO NB D Uden - Zadelmakersstraat 12	2020-08-31	0
PRIO NB D Uden - Zadelmakersstraat 12	2020-09-07	0
PRIO NB D Uden - Zadelmakersstraat 12	2020-09-14	39
PRIO NB D Uden - Zadelmakersstraat 12	2020-09-21	403
PRIO NB D Uden - Zadelmakersstraat 12	2020-09-28	732
PRIO NB D Uden - Zadelmakersstraat 12	2020-10-05	781
PRIO NB D Uden - Zadelmakersstraat 12	2020-10-12	1035
PRIO NB D Uden - Zadelmakersstraat 12	2020-10-19	614
PRIO NB D Uden - Zadelmakersstraat 12	2020-10-26	537
PRIO NB D Uden - Zadelmakersstraat 12	2020-11-02	352
PRIO NB D Uden - Zadelmakersstraat 12	2020-11-09	44
PRIO NB D Uden - Zadelmakersstraat 12	2020-11-16	0
PRIO NB D Uden - Zadelmakersstraat 12	2020-11-23	0
PRIO NB D Uden - Zadelmakersstraat 12	2020-11-30	0
PRIO NB D Uden - Zadelmakersstraat 12	2020-12-07	0
PRIO NB D Uden - Zadelmakersstraat 12	2020-12-14	0
PRIO NB D Uden - Zadelmakersstraat 12	2020-12-21	0
PRIO NB D Uden - Zadelmakersstraat 12	2020-12-28	0
PRIO NB D Uden - Zadelmakersstraat 12	2021-01-04	0
PRIO NB D Uden - Zadelmakersstraat 12	2021-01-11	0
PRIO NB D Uden - Zadelmakersstraat 12	2021-01-18	0

10 SARS-COV-2 TESTEN AFGENOMEN DOOR DE GGD HART VOOR BRABANT VANAF 7 JUNI 2021

Tabel 22: Aantal testen afgenomen op de GGD testlocaties per week van de afspraak.
(continued)

Afnamelocatie	Week van afname	Aantal getest
PRIO NB D Uden - Zadelmakersstraat 12	2021-01-25	0
PRIO NB D Uden - Zadelmakersstraat 12	2021-02-01	0
PRIO NB D Uden - Zadelmakersstraat 12	2021-02-08	0
PRIO NB D Uden - Zadelmakersstraat 12	2021-02-15	0
PRIO NB D Uden - Zadelmakersstraat 12	2021-02-22	0
PRIO NB D Uden - Zadelmakersstraat 12	2021-03-01	0
PRIO NB D Uden - Zadelmakersstraat 12	2021-03-08	0
PRIO NB D Uden - Zadelmakersstraat 12	2021-03-15	0
PRIO NB D Uden - Zadelmakersstraat 12	2021-03-22	0
PRIO NB D Uden - Zadelmakersstraat 12	2021-03-29	0
PRIO NB D Uden - Zadelmakersstraat 12	2021-04-05	0
PRIO NB D Uden - Zadelmakersstraat 12	2021-04-12	0
PRIO NB D Uden - Zadelmakersstraat 12	2021-04-19	0
PRIO NB D Uden - Zadelmakersstraat 12	2021-04-26	0
PRIO NB D Uden - Zadelmakersstraat 12	2021-05-03	0
PRIO NB D Uden - Zadelmakersstraat 12	2021-05-10	0
PRIO NB D Uden - Zadelmakersstraat 12	2021-05-17	0
PRIO NB D Uden - Zadelmakersstraat 12	2021-05-24	0
PRIO NB D Uden - Zadelmakersstraat 12	2021-05-31	0
PRIO NB D Uden - Zadelmakersstraat 12	2021-06-07	0
PRIO NB D Uden - Zadelmakersstraat 12	2021-06-14	0
PRIO NB D Uden - Zadelmakersstraat 12	2021-06-21	0
PRIO NB D Uden - Zadelmakersstraat 12	2021-06-28	0
PRIO NB D Uden - Zadelmakersstraat 12	2021-07-05	0
PRIO NB D Uden - Zadelmakersstraat 12	2021-07-12	0
PRIO NB D Uden - Zadelmakersstraat 12	2021-07-19	0
PRIO NB D Uden - Zadelmakersstraat 12	2021-07-26	0
PRIO NB D Uden - Zadelmakersstraat 12	2021-08-02	0
PRIO NB D Uden - Zadelmakersstraat 12	2021-08-09	0
GGD Rosmalen - Kinderstraat (0-6jr)	2020-06-01	0
GGD Rosmalen - Kinderstraat (0-6jr)	2020-06-08	0
GGD Rosmalen - Kinderstraat (0-6jr)	2020-06-15	0
GGD Rosmalen - Kinderstraat (0-6jr)	2020-06-22	0
GGD Rosmalen - Kinderstraat (0-6jr)	2020-06-29	0
GGD Rosmalen - Kinderstraat (0-6jr)	2020-07-06	0
GGD Rosmalen - Kinderstraat (0-6jr)	2020-07-13	0
GGD Rosmalen - Kinderstraat (0-6jr)	2020-07-20	0
GGD Rosmalen - Kinderstraat (0-6jr)	2020-07-27	0
GGD Rosmalen - Kinderstraat (0-6jr)	2020-08-03	0
GGD Rosmalen - Kinderstraat (0-6jr)	2020-08-10	0
GGD Rosmalen - Kinderstraat (0-6jr)	2020-08-17	0
GGD Rosmalen - Kinderstraat (0-6jr)	2020-08-24	0
GGD Rosmalen - Kinderstraat (0-6jr)	2020-08-31	4
GGD Rosmalen - Kinderstraat (0-6jr)	2020-09-07	89
GGD Rosmalen - Kinderstraat (0-6jr)	2020-09-14	136

Tabel 22: Aantal testen afgenomen op de GGD testlocaties per week van de afspraak.
(continued)

Afnamelocatie	Week van afname	Aantal getest
GGD Rosmalen - Kinderstraat (0-6jr)	2020-09-21	0
GGD Rosmalen - Kinderstraat (0-6jr)	2020-09-28	0
GGD Rosmalen - Kinderstraat (0-6jr)	2020-10-05	0
GGD Rosmalen - Kinderstraat (0-6jr)	2020-10-12	0
GGD Rosmalen - Kinderstraat (0-6jr)	2020-10-19	0
GGD Rosmalen - Kinderstraat (0-6jr)	2020-10-26	0
GGD Rosmalen - Kinderstraat (0-6jr)	2020-11-02	0
GGD Rosmalen - Kinderstraat (0-6jr)	2020-11-09	0
GGD Rosmalen - Kinderstraat (0-6jr)	2020-11-16	0
GGD Rosmalen - Kinderstraat (0-6jr)	2020-11-23	0
GGD Rosmalen - Kinderstraat (0-6jr)	2020-11-30	0
GGD Rosmalen - Kinderstraat (0-6jr)	2020-12-07	0
GGD Rosmalen - Kinderstraat (0-6jr)	2020-12-14	0
GGD Rosmalen - Kinderstraat (0-6jr)	2020-12-21	0
GGD Rosmalen - Kinderstraat (0-6jr)	2020-12-28	0
GGD Rosmalen - Kinderstraat (0-6jr)	2021-01-04	0
GGD Rosmalen - Kinderstraat (0-6jr)	2021-01-11	0
GGD Rosmalen - Kinderstraat (0-6jr)	2021-01-18	0
GGD Rosmalen - Kinderstraat (0-6jr)	2021-01-25	0
GGD Rosmalen - Kinderstraat (0-6jr)	2021-02-01	0
GGD Rosmalen - Kinderstraat (0-6jr)	2021-02-08	0
GGD Rosmalen - Kinderstraat (0-6jr)	2021-02-15	0
GGD Rosmalen - Kinderstraat (0-6jr)	2021-02-22	0
GGD Rosmalen - Kinderstraat (0-6jr)	2021-03-01	0
GGD Rosmalen - Kinderstraat (0-6jr)	2021-03-08	0
GGD Rosmalen - Kinderstraat (0-6jr)	2021-03-15	0
GGD Rosmalen - Kinderstraat (0-6jr)	2021-03-22	0
GGD Rosmalen - Kinderstraat (0-6jr)	2021-03-29	0
GGD Rosmalen - Kinderstraat (0-6jr)	2021-04-05	0
GGD Rosmalen - Kinderstraat (0-6jr)	2021-04-12	0
GGD Rosmalen - Kinderstraat (0-6jr)	2021-04-19	0
GGD Rosmalen - Kinderstraat (0-6jr)	2021-04-26	0
GGD Rosmalen - Kinderstraat (0-6jr)	2021-05-03	0
GGD Rosmalen - Kinderstraat (0-6jr)	2021-05-10	0
GGD Rosmalen - Kinderstraat (0-6jr)	2021-05-17	0
GGD Rosmalen - Kinderstraat (0-6jr)	2021-05-24	0
GGD Rosmalen - Kinderstraat (0-6jr)	2021-05-31	0
GGD Rosmalen - Kinderstraat (0-6jr)	2021-06-07	0
GGD Rosmalen - Kinderstraat (0-6jr)	2021-06-14	0
GGD Rosmalen - Kinderstraat (0-6jr)	2021-06-21	0
GGD Rosmalen - Kinderstraat (0-6jr)	2021-06-28	0
GGD Rosmalen - Kinderstraat (0-6jr)	2021-07-05	0
GGD Rosmalen - Kinderstraat (0-6jr)	2021-07-12	0
GGD Rosmalen - Kinderstraat (0-6jr)	2021-07-19	0
GGD Rosmalen - Kinderstraat (0-6jr)	2021-07-26	0

Tabel 22: Aantal testen afgenomen op de GGD testlocaties per week van de afspraak.
(continued)

Afnamelocatie	Week van afname	Aantal getest
GGD Rosmalen - Kinderstraat (0-6jr)	2021-08-02	0
GGD Rosmalen - Kinderstraat (0-6jr)	2021-08-09	0
Niet vermeld	2020-06-01	0
Niet vermeld	2020-06-08	0
Niet vermeld	2020-06-15	0
Niet vermeld	2020-06-22	0
Niet vermeld	2020-06-29	0
Niet vermeld	2020-07-06	0
Niet vermeld	2020-07-13	0
Niet vermeld	2020-07-20	0
Niet vermeld	2020-07-27	0
Niet vermeld	2020-08-03	0
Niet vermeld	2020-08-10	0
Niet vermeld	2020-08-17	0
Niet vermeld	2020-08-24	0
Niet vermeld	2020-08-31	0
Niet vermeld	2020-09-07	1
Niet vermeld	2020-09-14	1
Niet vermeld	2020-09-21	1
Niet vermeld	2020-09-28	0
Niet vermeld	2020-10-05	2
Niet vermeld	2020-10-12	4
Niet vermeld	2020-10-19	3
Niet vermeld	2020-10-26	1
Niet vermeld	2020-11-02	0
Niet vermeld	2020-11-09	0
Niet vermeld	2020-11-16	1
Niet vermeld	2020-11-23	0
Niet vermeld	2020-11-30	19
Niet vermeld	2020-12-07	7
Niet vermeld	2020-12-14	2
Niet vermeld	2020-12-21	2
Niet vermeld	2020-12-28	6
Niet vermeld	2021-01-04	2
Niet vermeld	2021-01-11	3
Niet vermeld	2021-01-18	2
Niet vermeld	2021-01-25	1
Niet vermeld	2021-02-01	5
Niet vermeld	2021-02-08	0
Niet vermeld	2021-02-15	7
Niet vermeld	2021-02-22	1
Niet vermeld	2021-03-01	0
Niet vermeld	2021-03-08	1
Niet vermeld	2021-03-15	20
Niet vermeld	2021-03-22	0

10 SARS-COV-2 TESTEN AFGENOMEN DOOR DE GGD HART VOOR BRABANT VANAF 7 JUNI 2021

Tabel 22: Aantal testen afgenomen op de GGD testlocaties per week van de afspraak.
(continued)

Afamelocatie	Week van afname	Aantal getest
Niet vermeld	2021-03-29	3
Niet vermeld	2021-04-05	0
Niet vermeld	2021-04-12	1
Niet vermeld	2021-04-19	0
Niet vermeld	2021-04-26	0
Niet vermeld	2021-05-03	0
Niet vermeld	2021-05-10	0
Niet vermeld	2021-05-17	0
Niet vermeld	2021-05-24	0
Niet vermeld	2021-05-31	0
Niet vermeld	2021-06-07	0
Niet vermeld	2021-06-14	0
Niet vermeld	2021-06-21	0
Niet vermeld	2021-06-28	0
Niet vermeld	2021-07-05	0
Niet vermeld	2021-07-12	4
Niet vermeld	2021-07-19	0
Niet vermeld	2021-07-26	0
Niet vermeld	2021-08-02	0
Niet vermeld	2021-08-09	0
GGD Test Den Bosch - Thuisbemonstering	2020-06-01	0
GGD Test Den Bosch - Thuisbemonstering	2020-06-08	0
GGD Test Den Bosch - Thuisbemonstering	2020-06-15	0
GGD Test Den Bosch - Thuisbemonstering	2020-06-22	0
GGD Test Den Bosch - Thuisbemonstering	2020-06-29	0
GGD Test Den Bosch - Thuisbemonstering	2020-07-06	0
GGD Test Den Bosch - Thuisbemonstering	2020-07-13	0
GGD Test Den Bosch - Thuisbemonstering	2020-07-20	0
GGD Test Den Bosch - Thuisbemonstering	2020-07-27	0
GGD Test Den Bosch - Thuisbemonstering	2020-08-03	0
GGD Test Den Bosch - Thuisbemonstering	2020-08-10	0
GGD Test Den Bosch - Thuisbemonstering	2020-08-17	0
GGD Test Den Bosch - Thuisbemonstering	2020-08-24	0
GGD Test Den Bosch - Thuisbemonstering	2020-08-31	0
GGD Test Den Bosch - Thuisbemonstering	2020-09-07	0
GGD Test Den Bosch - Thuisbemonstering	2020-09-14	0
GGD Test Den Bosch - Thuisbemonstering	2020-09-21	0
GGD Test Den Bosch - Thuisbemonstering	2020-09-28	0
GGD Test Den Bosch - Thuisbemonstering	2020-10-05	0
GGD Test Den Bosch - Thuisbemonstering	2020-10-12	0
GGD Test Den Bosch - Thuisbemonstering	2020-10-19	0
GGD Test Den Bosch - Thuisbemonstering	2020-10-26	0
GGD Test Den Bosch - Thuisbemonstering	2020-11-02	0
GGD Test Den Bosch - Thuisbemonstering	2020-11-09	0
GGD Test Den Bosch - Thuisbemonstering	2020-11-16	0

Tabel 22: Aantal testen afgenomen op de GGD testlocaties per week van de afspraak.
(continued)

Afamelocatie	Week van afname	Aantal getest
GGD Test Den Bosch - Thuisbemonstering	2020-11-23	0
GGD Test Den Bosch - Thuisbemonstering	2020-11-30	0
GGD Test Den Bosch - Thuisbemonstering	2020-12-07	0
GGD Test Den Bosch - Thuisbemonstering	2020-12-14	0
GGD Test Den Bosch - Thuisbemonstering	2020-12-21	0
GGD Test Den Bosch - Thuisbemonstering	2020-12-28	0
GGD Test Den Bosch - Thuisbemonstering	2021-01-04	0
GGD Test Den Bosch - Thuisbemonstering	2021-01-11	0
GGD Test Den Bosch - Thuisbemonstering	2021-01-18	0
GGD Test Den Bosch - Thuisbemonstering	2021-01-25	0
GGD Test Den Bosch - Thuisbemonstering	2021-02-01	0
GGD Test Den Bosch - Thuisbemonstering	2021-02-08	0
GGD Test Den Bosch - Thuisbemonstering	2021-02-15	0
GGD Test Den Bosch - Thuisbemonstering	2021-02-22	87
GGD Test Den Bosch - Thuisbemonstering	2021-03-01	180
GGD Test Den Bosch - Thuisbemonstering	2021-03-08	155
GGD Test Den Bosch - Thuisbemonstering	2021-03-15	219
GGD Test Den Bosch - Thuisbemonstering	2021-03-22	180
GGD Test Den Bosch - Thuisbemonstering	2021-03-29	185
GGD Test Den Bosch - Thuisbemonstering	2021-04-05	204
GGD Test Den Bosch - Thuisbemonstering	2021-04-12	145
GGD Test Den Bosch - Thuisbemonstering	2021-04-19	199
GGD Test Den Bosch - Thuisbemonstering	2021-04-26	149
GGD Test Den Bosch - Thuisbemonstering	2021-05-03	199
GGD Test Den Bosch - Thuisbemonstering	2021-05-10	139
GGD Test Den Bosch - Thuisbemonstering	2021-05-17	81
GGD Test Den Bosch - Thuisbemonstering	2021-05-24	78
GGD Test Den Bosch - Thuisbemonstering	2021-05-31	64
GGD Test Den Bosch - Thuisbemonstering	2021-06-07	44
GGD Test Den Bosch - Thuisbemonstering	2021-06-14	19
GGD Test Den Bosch - Thuisbemonstering	2021-06-21	25
GGD Test Den Bosch - Thuisbemonstering	2021-06-28	22
GGD Test Den Bosch - Thuisbemonstering	2021-07-05	82
GGD Test Den Bosch - Thuisbemonstering	2021-07-12	141
GGD Test Den Bosch - Thuisbemonstering	2021-07-19	139
GGD Test Den Bosch - Thuisbemonstering	2021-07-26	83
GGD Test Den Bosch - Thuisbemonstering	2021-08-02	54
GGD Test Den Bosch - Thuisbemonstering	2021-08-09	66
PRIO Test D Cuijk - Grotestraat 95	2020-06-01	0
PRIO Test D Cuijk - Grotestraat 95	2020-06-08	0
PRIO Test D Cuijk - Grotestraat 95	2020-06-15	0
PRIO Test D Cuijk - Grotestraat 95	2020-06-22	0
PRIO Test D Cuijk - Grotestraat 95	2020-06-29	0
PRIO Test D Cuijk - Grotestraat 95	2020-07-06	0
PRIO Test D Cuijk - Grotestraat 95	2020-07-13	0

Tabel 22: Aantal testen afgenomen op de GGD testlocaties per week van de afspraak.
(continued)

Afnamelocatie	Week van afname	Aantal getest
PRIO Test D Cuijk - Grotestraat 95	2020-07-20	0
PRIO Test D Cuijk - Grotestraat 95	2020-07-27	0
PRIO Test D Cuijk - Grotestraat 95	2020-08-03	0
PRIO Test D Cuijk - Grotestraat 95	2020-08-10	0
PRIO Test D Cuijk - Grotestraat 95	2020-08-17	0
PRIO Test D Cuijk - Grotestraat 95	2020-08-24	0
PRIO Test D Cuijk - Grotestraat 95	2020-08-31	0
PRIO Test D Cuijk - Grotestraat 95	2020-09-07	0
PRIO Test D Cuijk - Grotestraat 95	2020-09-14	0
PRIO Test D Cuijk - Grotestraat 95	2020-09-21	0
PRIO Test D Cuijk - Grotestraat 95	2020-09-28	0
PRIO Test D Cuijk - Grotestraat 95	2020-10-05	0
PRIO Test D Cuijk - Grotestraat 95	2020-10-12	0
PRIO Test D Cuijk - Grotestraat 95	2020-10-19	0
PRIO Test D Cuijk - Grotestraat 95	2020-10-26	0
PRIO Test D Cuijk - Grotestraat 95	2020-11-02	0
PRIO Test D Cuijk - Grotestraat 95	2020-11-09	0
PRIO Test D Cuijk - Grotestraat 95	2020-11-16	0
PRIO Test D Cuijk - Grotestraat 95	2020-11-23	0
PRIO Test D Cuijk - Grotestraat 95	2020-11-30	0
PRIO Test D Cuijk - Grotestraat 95	2020-12-07	0
PRIO Test D Cuijk - Grotestraat 95	2020-12-14	0
PRIO Test D Cuijk - Grotestraat 95	2020-12-21	0
PRIO Test D Cuijk - Grotestraat 95	2020-12-28	0
PRIO Test D Cuijk - Grotestraat 95	2021-01-04	0
PRIO Test D Cuijk - Grotestraat 95	2021-01-11	0
PRIO Test D Cuijk - Grotestraat 95	2021-01-18	0
PRIO Test D Cuijk - Grotestraat 95	2021-01-25	0
PRIO Test D Cuijk - Grotestraat 95	2021-02-01	0
PRIO Test D Cuijk - Grotestraat 95	2021-02-08	0
PRIO Test D Cuijk - Grotestraat 95	2021-02-15	0
PRIO Test D Cuijk - Grotestraat 95	2021-02-22	62
PRIO Test D Cuijk - Grotestraat 95	2021-03-01	247
PRIO Test D Cuijk - Grotestraat 95	2021-03-08	269
PRIO Test D Cuijk - Grotestraat 95	2021-03-15	261
PRIO Test D Cuijk - Grotestraat 95	2021-03-22	267
PRIO Test D Cuijk - Grotestraat 95	2021-03-29	211
PRIO Test D Cuijk - Grotestraat 95	2021-04-05	196
PRIO Test D Cuijk - Grotestraat 95	2021-04-12	222
PRIO Test D Cuijk - Grotestraat 95	2021-04-19	239
PRIO Test D Cuijk - Grotestraat 95	2021-04-26	190
PRIO Test D Cuijk - Grotestraat 95	2021-05-03	163
PRIO Test D Cuijk - Grotestraat 95	2021-05-10	107
PRIO Test D Cuijk - Grotestraat 95	2021-05-17	140
PRIO Test D Cuijk - Grotestraat 95	2021-05-24	83

Tabel 22: Aantal testen afgenomen op de GGD testlocaties per week van de afspraak.
(continued)

Afamelocatie	Week van afname	Aantal getest
PRIO Test D Cuijk - Grotestraat 95	2021-05-31	79
PRIO Test D Cuijk - Grotestraat 95	2021-06-07	75
PRIO Test D Cuijk - Grotestraat 95	2021-06-14	43
PRIO Test D Cuijk - Grotestraat 95	2021-06-21	18
PRIO Test D Cuijk - Grotestraat 95	2021-06-28	32
PRIO Test D Cuijk - Grotestraat 95	2021-07-05	80
PRIO Test D Cuijk - Grotestraat 95	2021-07-12	223
PRIO Test D Cuijk - Grotestraat 95	2021-07-19	124
PRIO Test D Cuijk - Grotestraat 95	2021-07-26	68
PRIO Test D Cuijk - Grotestraat 95	2021-08-02	47
PRIO Test D Cuijk - Grotestraat 95	2021-08-09	54
PRIO Test D Den Bosch - Diezekade 2	2020-06-01	0
PRIO Test D Den Bosch - Diezekade 2	2020-06-08	0
PRIO Test D Den Bosch - Diezekade 2	2020-06-15	0
PRIO Test D Den Bosch - Diezekade 2	2020-06-22	0
PRIO Test D Den Bosch - Diezekade 2	2020-06-29	0
PRIO Test D Den Bosch - Diezekade 2	2020-07-06	0
PRIO Test D Den Bosch - Diezekade 2	2020-07-13	0
PRIO Test D Den Bosch - Diezekade 2	2020-07-20	0
PRIO Test D Den Bosch - Diezekade 2	2020-07-27	0
PRIO Test D Den Bosch - Diezekade 2	2020-08-03	0
PRIO Test D Den Bosch - Diezekade 2	2020-08-10	0
PRIO Test D Den Bosch - Diezekade 2	2020-08-17	0
PRIO Test D Den Bosch - Diezekade 2	2020-08-24	0
PRIO Test D Den Bosch - Diezekade 2	2020-08-31	0
PRIO Test D Den Bosch - Diezekade 2	2020-09-07	0
PRIO Test D Den Bosch - Diezekade 2	2020-09-14	0
PRIO Test D Den Bosch - Diezekade 2	2020-09-21	0
PRIO Test D Den Bosch - Diezekade 2	2020-09-28	0
PRIO Test D Den Bosch - Diezekade 2	2020-10-05	0
PRIO Test D Den Bosch - Diezekade 2	2020-10-12	0
PRIO Test D Den Bosch - Diezekade 2	2020-10-19	0
PRIO Test D Den Bosch - Diezekade 2	2020-10-26	0
PRIO Test D Den Bosch - Diezekade 2	2020-11-02	0
PRIO Test D Den Bosch - Diezekade 2	2020-11-09	0
PRIO Test D Den Bosch - Diezekade 2	2020-11-16	0
PRIO Test D Den Bosch - Diezekade 2	2020-11-23	0
PRIO Test D Den Bosch - Diezekade 2	2020-11-30	0
PRIO Test D Den Bosch - Diezekade 2	2020-12-07	0
PRIO Test D Den Bosch - Diezekade 2	2020-12-14	0
PRIO Test D Den Bosch - Diezekade 2	2020-12-21	0
PRIO Test D Den Bosch - Diezekade 2	2020-12-28	0
PRIO Test D Den Bosch - Diezekade 2	2021-01-04	0
PRIO Test D Den Bosch - Diezekade 2	2021-01-11	0
PRIO Test D Den Bosch - Diezekade 2	2021-01-18	0

Tabel 22: Aantal testen afgenomen op de GGD testlocaties per week van de afspraak.
(continued)

Afnamelocatie	Week van afname	Aantal getest
PRIO Test D Den Bosch - Diezekade 2	2021-01-25	0
PRIO Test D Den Bosch - Diezekade 2	2021-02-01	0
PRIO Test D Den Bosch - Diezekade 2	2021-02-08	0
PRIO Test D Den Bosch - Diezekade 2	2021-02-15	0
PRIO Test D Den Bosch - Diezekade 2	2021-02-22	130
PRIO Test D Den Bosch - Diezekade 2	2021-03-01	562
PRIO Test D Den Bosch - Diezekade 2	2021-03-08	680
PRIO Test D Den Bosch - Diezekade 2	2021-03-15	706
PRIO Test D Den Bosch - Diezekade 2	2021-03-22	661
PRIO Test D Den Bosch - Diezekade 2	2021-03-29	587
PRIO Test D Den Bosch - Diezekade 2	2021-04-05	499
PRIO Test D Den Bosch - Diezekade 2	2021-04-12	498
PRIO Test D Den Bosch - Diezekade 2	2021-04-19	512
PRIO Test D Den Bosch - Diezekade 2	2021-04-26	437
PRIO Test D Den Bosch - Diezekade 2	2021-05-03	316
PRIO Test D Den Bosch - Diezekade 2	2021-05-10	269
PRIO Test D Den Bosch - Diezekade 2	2021-05-17	211
PRIO Test D Den Bosch - Diezekade 2	2021-05-24	178
PRIO Test D Den Bosch - Diezekade 2	2021-05-31	158
PRIO Test D Den Bosch - Diezekade 2	2021-06-07	133
PRIO Test D Den Bosch - Diezekade 2	2021-06-14	117
PRIO Test D Den Bosch - Diezekade 2	2021-06-21	105
PRIO Test D Den Bosch - Diezekade 2	2021-06-28	133
PRIO Test D Den Bosch - Diezekade 2	2021-07-05	303
PRIO Test D Den Bosch - Diezekade 2	2021-07-12	549
PRIO Test D Den Bosch - Diezekade 2	2021-07-19	343
PRIO Test D Den Bosch - Diezekade 2	2021-07-26	173
PRIO Test D Den Bosch - Diezekade 2	2021-08-02	127
PRIO Test D Den Bosch - Diezekade 2	2021-08-09	103
PRIO Test D Tilburg - Simon de Cockstraat 15	2020-06-01	0
PRIO Test D Tilburg - Simon de Cockstraat 15	2020-06-08	0
PRIO Test D Tilburg - Simon de Cockstraat 15	2020-06-15	0
PRIO Test D Tilburg - Simon de Cockstraat 15	2020-06-22	0
PRIO Test D Tilburg - Simon de Cockstraat 15	2020-06-29	0
PRIO Test D Tilburg - Simon de Cockstraat 15	2020-07-06	0
PRIO Test D Tilburg - Simon de Cockstraat 15	2020-07-13	0
PRIO Test D Tilburg - Simon de Cockstraat 15	2020-07-20	0

10 SARS-COV-2 TESTEN AFGENOMEN DOOR DE GGD HART VOOR BRABANT VANAF 7 JUNI 2021

Tabel 22: Aantal testen afgenomen op de GGD testlocaties per week van de afspraak.
(continued)

Afnamelocatie	Week van afname	Aantal getest
PRIO Test D Tilburg - Simon de Cockstraat 15	2020-07-27	0
PRIO Test D Tilburg - Simon de Cockstraat 15	2020-08-03	0
PRIO Test D Tilburg - Simon de Cockstraat 15	2020-08-10	0
PRIO Test D Tilburg - Simon de Cockstraat 15	2020-08-17	0
PRIO Test D Tilburg - Simon de Cockstraat 15	2020-08-24	0
PRIO Test D Tilburg - Simon de Cockstraat 15	2020-08-31	0
PRIO Test D Tilburg - Simon de Cockstraat 15	2020-09-07	0
PRIO Test D Tilburg - Simon de Cockstraat 15	2020-09-14	0
PRIO Test D Tilburg - Simon de Cockstraat 15	2020-09-21	0
PRIO Test D Tilburg - Simon de Cockstraat 15	2020-09-28	0
PRIO Test D Tilburg - Simon de Cockstraat 15	2020-10-05	0
PRIO Test D Tilburg - Simon de Cockstraat 15	2020-10-12	0
PRIO Test D Tilburg - Simon de Cockstraat 15	2020-10-19	0
PRIO Test D Tilburg - Simon de Cockstraat 15	2020-10-26	0
PRIO Test D Tilburg - Simon de Cockstraat 15	2020-11-02	0
PRIO Test D Tilburg - Simon de Cockstraat 15	2020-11-09	0
PRIO Test D Tilburg - Simon de Cockstraat 15	2020-11-16	0
PRIO Test D Tilburg - Simon de Cockstraat 15	2020-11-23	0
PRIO Test D Tilburg - Simon de Cockstraat 15	2020-11-30	0
PRIO Test D Tilburg - Simon de Cockstraat 15	2020-12-07	0
PRIO Test D Tilburg - Simon de Cockstraat 15	2020-12-14	0
PRIO Test D Tilburg - Simon de Cockstraat 15	2020-12-21	0

10 SARS-COV-2 TESTEN AFGENOMEN DOOR DE GGD HART VOOR BRABANT VANAF 7 JUNI 2021

Tabel 22: Aantal testen afgenomen op de GGD testlocaties per week van de afspraak.
(continued)

Afnamelocatie	Week van afname	Aantal getest
PRIO Test D Tilburg - Simon de Cockstraat 15	2020-12-28	0
PRIO Test D Tilburg - Simon de Cockstraat 15	2021-01-04	0
PRIO Test D Tilburg - Simon de Cockstraat 15	2021-01-11	0
PRIO Test D Tilburg - Simon de Cockstraat 15	2021-01-18	0
PRIO Test D Tilburg - Simon de Cockstraat 15	2021-01-25	0
PRIO Test D Tilburg - Simon de Cockstraat 15	2021-02-01	0
PRIO Test D Tilburg - Simon de Cockstraat 15	2021-02-08	0
PRIO Test D Tilburg - Simon de Cockstraat 15	2021-02-15	0
PRIO Test D Tilburg - Simon de Cockstraat 15	2021-02-22	136
PRIO Test D Tilburg - Simon de Cockstraat 15	2021-03-01	518
PRIO Test D Tilburg - Simon de Cockstraat 15	2021-03-08	710
PRIO Test D Tilburg - Simon de Cockstraat 15	2021-03-15	671
PRIO Test D Tilburg - Simon de Cockstraat 15	2021-03-22	914
PRIO Test D Tilburg - Simon de Cockstraat 15	2021-03-29	825
PRIO Test D Tilburg - Simon de Cockstraat 15	2021-04-05	636
PRIO Test D Tilburg - Simon de Cockstraat 15	2021-04-12	694
PRIO Test D Tilburg - Simon de Cockstraat 15	2021-04-19	542
PRIO Test D Tilburg - Simon de Cockstraat 15	2021-04-26	437
PRIO Test D Tilburg - Simon de Cockstraat 15	2021-05-03	306
PRIO Test D Tilburg - Simon de Cockstraat 15	2021-05-10	215
PRIO Test D Tilburg - Simon de Cockstraat 15	2021-05-17	198
PRIO Test D Tilburg - Simon de Cockstraat 15	2021-05-24	184

Tabel 22: Aantal testen afgenomen op de GGD testlocaties per week van de afspraak.
(continued)

Afnamelocatie	Week van afname	Aantal getest
PRIO Test D Tilburg - Simon de Cockstraat 15	2021-05-31	151
PRIO Test D Tilburg - Simon de Cockstraat 15	2021-06-07	109
PRIO Test D Tilburg - Simon de Cockstraat 15	2021-06-14	81
PRIO Test D Tilburg - Simon de Cockstraat 15	2021-06-21	74
PRIO Test D Tilburg - Simon de Cockstraat 15	2021-06-28	83
PRIO Test D Tilburg - Simon de Cockstraat 15	2021-07-05	186
PRIO Test D Tilburg - Simon de Cockstraat 15	2021-07-12	547
PRIO Test D Tilburg - Simon de Cockstraat 15	2021-07-19	345
PRIO Test D Tilburg - Simon de Cockstraat 15	2021-07-26	178
PRIO Test D Tilburg - Simon de Cockstraat 15	2021-08-02	91
PRIO Test D Tilburg - Simon de Cockstraat 15	2021-08-09	67
PRIO Test D Uden - Vluchtoord 4	2020-06-01	0
PRIO Test D Uden - Vluchtoord 4	2020-06-08	0
PRIO Test D Uden - Vluchtoord 4	2020-06-15	0
PRIO Test D Uden - Vluchtoord 4	2020-06-22	0
PRIO Test D Uden - Vluchtoord 4	2020-06-29	0
PRIO Test D Uden - Vluchtoord 4	2020-07-06	0
PRIO Test D Uden - Vluchtoord 4	2020-07-13	0
PRIO Test D Uden - Vluchtoord 4	2020-07-20	0
PRIO Test D Uden - Vluchtoord 4	2020-07-27	0
PRIO Test D Uden - Vluchtoord 4	2020-08-03	0
PRIO Test D Uden - Vluchtoord 4	2020-08-10	0
PRIO Test D Uden - Vluchtoord 4	2020-08-17	0
PRIO Test D Uden - Vluchtoord 4	2020-08-24	0
PRIO Test D Uden - Vluchtoord 4	2020-08-31	0
PRIO Test D Uden - Vluchtoord 4	2020-09-07	0
PRIO Test D Uden - Vluchtoord 4	2020-09-14	0
PRIO Test D Uden - Vluchtoord 4	2020-09-21	0
PRIO Test D Uden - Vluchtoord 4	2020-09-28	0
PRIO Test D Uden - Vluchtoord 4	2020-10-05	0
PRIO Test D Uden - Vluchtoord 4	2020-10-12	0
PRIO Test D Uden - Vluchtoord 4	2020-10-19	0
PRIO Test D Uden - Vluchtoord 4	2020-10-26	0
PRIO Test D Uden - Vluchtoord 4	2020-11-02	0

Tabel 22: Aantal testen afgenomen op de GGD testlocaties per week van de afspraak.
(continued)

Afamelocatie	Week van afname	Aantal getest
PRIO Test D Uden - Vluchtoord 4	2020-11-09	0
PRIO Test D Uden - Vluchtoord 4	2020-11-16	0
PRIO Test D Uden - Vluchtoord 4	2020-11-23	0
PRIO Test D Uden - Vluchtoord 4	2020-11-30	0
PRIO Test D Uden - Vluchtoord 4	2020-12-07	0
PRIO Test D Uden - Vluchtoord 4	2020-12-14	0
PRIO Test D Uden - Vluchtoord 4	2020-12-21	0
PRIO Test D Uden - Vluchtoord 4	2020-12-28	0
PRIO Test D Uden - Vluchtoord 4	2021-01-04	0
PRIO Test D Uden - Vluchtoord 4	2021-01-11	0
PRIO Test D Uden - Vluchtoord 4	2021-01-18	0
PRIO Test D Uden - Vluchtoord 4	2021-01-25	0
PRIO Test D Uden - Vluchtoord 4	2021-02-01	0
PRIO Test D Uden - Vluchtoord 4	2021-02-08	0
PRIO Test D Uden - Vluchtoord 4	2021-02-15	0
PRIO Test D Uden - Vluchtoord 4	2021-02-22	132
PRIO Test D Uden - Vluchtoord 4	2021-03-01	405
PRIO Test D Uden - Vluchtoord 4	2021-03-08	559
PRIO Test D Uden - Vluchtoord 4	2021-03-15	546
PRIO Test D Uden - Vluchtoord 4	2021-03-22	567
PRIO Test D Uden - Vluchtoord 4	2021-03-29	485
PRIO Test D Uden - Vluchtoord 4	2021-04-05	478
PRIO Test D Uden - Vluchtoord 4	2021-04-12	535
PRIO Test D Uden - Vluchtoord 4	2021-04-19	507
PRIO Test D Uden - Vluchtoord 4	2021-04-26	426
PRIO Test D Uden - Vluchtoord 4	2021-05-03	297
PRIO Test D Uden - Vluchtoord 4	2021-05-10	214
PRIO Test D Uden - Vluchtoord 4	2021-05-17	210
PRIO Test D Uden - Vluchtoord 4	2021-05-24	206
PRIO Test D Uden - Vluchtoord 4	2021-05-31	179
PRIO Test D Uden - Vluchtoord 4	2021-06-07	130
PRIO Test D Uden - Vluchtoord 4	2021-06-14	113
PRIO Test D Uden - Vluchtoord 4	2021-06-21	108
PRIO Test D Uden - Vluchtoord 4	2021-06-28	132
PRIO Test D Uden - Vluchtoord 4	2021-07-05	247
PRIO Test D Uden - Vluchtoord 4	2021-07-12	467
PRIO Test D Uden - Vluchtoord 4	2021-07-19	325
PRIO Test D Uden - Vluchtoord 4	2021-07-26	168
PRIO Test D Uden - Vluchtoord 4	2021-08-02	97
PRIO Test D Uden - Vluchtoord 4	2021-08-09	90
Test D Cuijk - Grotestraat 95	2020-06-01	0
Test D Cuijk - Grotestraat 95	2020-06-08	0
Test D Cuijk - Grotestraat 95	2020-06-15	0
Test D Cuijk - Grotestraat 95	2020-06-22	0
Test D Cuijk - Grotestraat 95	2020-06-29	0

10 SARS-COV-2 TESTEN AFGENOMEN DOOR DE GGD HART VOOR BRABANT VANAF 7 JUNI 2021

Tabel 22: Aantal testen afgenomen op de GGD testlocaties per week van de afspraak.
(continued)

Afnamelocatie	Week van afname	Aantal getest
Test D Cuijk - Grotestraat 95	2020-07-06	0
Test D Cuijk - Grotestraat 95	2020-07-13	0
Test D Cuijk - Grotestraat 95	2020-07-20	0
Test D Cuijk - Grotestraat 95	2020-07-27	0
Test D Cuijk - Grotestraat 95	2020-08-03	0
Test D Cuijk - Grotestraat 95	2020-08-10	0
Test D Cuijk - Grotestraat 95	2020-08-17	0
Test D Cuijk - Grotestraat 95	2020-08-24	0
Test D Cuijk - Grotestraat 95	2020-08-31	0
Test D Cuijk - Grotestraat 95	2020-09-07	0
Test D Cuijk - Grotestraat 95	2020-09-14	0
Test D Cuijk - Grotestraat 95	2020-09-21	0
Test D Cuijk - Grotestraat 95	2020-09-28	0
Test D Cuijk - Grotestraat 95	2020-10-05	0
Test D Cuijk - Grotestraat 95	2020-10-12	0
Test D Cuijk - Grotestraat 95	2020-10-19	0
Test D Cuijk - Grotestraat 95	2020-10-26	0
Test D Cuijk - Grotestraat 95	2020-11-02	0
Test D Cuijk - Grotestraat 95	2020-11-09	0
Test D Cuijk - Grotestraat 95	2020-11-16	0
Test D Cuijk - Grotestraat 95	2020-11-23	0
Test D Cuijk - Grotestraat 95	2020-11-30	0
Test D Cuijk - Grotestraat 95	2020-12-07	0
Test D Cuijk - Grotestraat 95	2020-12-14	0
Test D Cuijk - Grotestraat 95	2020-12-21	0
Test D Cuijk - Grotestraat 95	2020-12-28	0
Test D Cuijk - Grotestraat 95	2021-01-04	0
Test D Cuijk - Grotestraat 95	2021-01-11	0
Test D Cuijk - Grotestraat 95	2021-01-18	0
Test D Cuijk - Grotestraat 95	2021-01-25	0
Test D Cuijk - Grotestraat 95	2021-02-01	0
Test D Cuijk - Grotestraat 95	2021-02-08	0
Test D Cuijk - Grotestraat 95	2021-02-15	0
Test D Cuijk - Grotestraat 95	2021-02-22	911
Test D Cuijk - Grotestraat 95	2021-03-01	2456
Test D Cuijk - Grotestraat 95	2021-03-08	2779
Test D Cuijk - Grotestraat 95	2021-03-15	2337
Test D Cuijk - Grotestraat 95	2021-03-22	2120
Test D Cuijk - Grotestraat 95	2021-03-29	2163
Test D Cuijk - Grotestraat 95	2021-04-05	2254
Test D Cuijk - Grotestraat 95	2021-04-12	2282
Test D Cuijk - Grotestraat 95	2021-04-19	2549
Test D Cuijk - Grotestraat 95	2021-04-26	2232
Test D Cuijk - Grotestraat 95	2021-05-03	1792
Test D Cuijk - Grotestraat 95	2021-05-10	1338

Tabel 22: Aantal testen afgenomen op de GGD testlocaties per week van de afspraak.
(continued)

Afamelocatie	Week van afname	Aantal getest
Test D Cuijk - Grotestraat 95	2021-05-17	1268
Test D Cuijk - Grotestraat 95	2021-05-24	828
Test D Cuijk - Grotestraat 95	2021-05-31	806
Test D Cuijk - Grotestraat 95	2021-06-07	690
Test D Cuijk - Grotestraat 95	2021-06-14	528
Test D Cuijk - Grotestraat 95	2021-06-21	490
Test D Cuijk - Grotestraat 95	2021-06-28	483
Test D Cuijk - Grotestraat 95	2021-07-05	1492
Test D Cuijk - Grotestraat 95	2021-07-12	2398
Test D Cuijk - Grotestraat 95	2021-07-19	1504
Test D Cuijk - Grotestraat 95	2021-07-26	920
Test D Cuijk - Grotestraat 95	2021-08-02	696
Test D Cuijk - Grotestraat 95	2021-08-09	491
Test D Den Bosch - Diezekade 2	2020-06-01	0
Test D Den Bosch - Diezekade 2	2020-06-08	0
Test D Den Bosch - Diezekade 2	2020-06-15	0
Test D Den Bosch - Diezekade 2	2020-06-22	0
Test D Den Bosch - Diezekade 2	2020-06-29	0
Test D Den Bosch - Diezekade 2	2020-07-06	0
Test D Den Bosch - Diezekade 2	2020-07-13	0
Test D Den Bosch - Diezekade 2	2020-07-20	0
Test D Den Bosch - Diezekade 2	2020-07-27	0
Test D Den Bosch - Diezekade 2	2020-08-03	0
Test D Den Bosch - Diezekade 2	2020-08-10	0
Test D Den Bosch - Diezekade 2	2020-08-17	0
Test D Den Bosch - Diezekade 2	2020-08-24	0
Test D Den Bosch - Diezekade 2	2020-08-31	0
Test D Den Bosch - Diezekade 2	2020-09-07	0
Test D Den Bosch - Diezekade 2	2020-09-14	0
Test D Den Bosch - Diezekade 2	2020-09-21	0
Test D Den Bosch - Diezekade 2	2020-09-28	0
Test D Den Bosch - Diezekade 2	2020-10-05	0
Test D Den Bosch - Diezekade 2	2020-10-12	0
Test D Den Bosch - Diezekade 2	2020-10-19	0
Test D Den Bosch - Diezekade 2	2020-10-26	0
Test D Den Bosch - Diezekade 2	2020-11-02	0
Test D Den Bosch - Diezekade 2	2020-11-09	0
Test D Den Bosch - Diezekade 2	2020-11-16	0
Test D Den Bosch - Diezekade 2	2020-11-23	0
Test D Den Bosch - Diezekade 2	2020-11-30	0
Test D Den Bosch - Diezekade 2	2020-12-07	0
Test D Den Bosch - Diezekade 2	2020-12-14	0
Test D Den Bosch - Diezekade 2	2020-12-21	0
Test D Den Bosch - Diezekade 2	2020-12-28	0
Test D Den Bosch - Diezekade 2	2021-01-04	0

Tabel 22: Aantal testen afgenomen op de GGD testlocaties per week van de afspraak.
(continued)

Afamelocatie	Week van afname	Aantal getest
Test D Den Bosch - Diezekade 2	2021-01-11	0
Test D Den Bosch - Diezekade 2	2021-01-18	0
Test D Den Bosch - Diezekade 2	2021-01-25	0
Test D Den Bosch - Diezekade 2	2021-02-01	0
Test D Den Bosch - Diezekade 2	2021-02-08	0
Test D Den Bosch - Diezekade 2	2021-02-15	0
Test D Den Bosch - Diezekade 2	2021-02-22	2888
Test D Den Bosch - Diezekade 2	2021-03-01	9012
Test D Den Bosch - Diezekade 2	2021-03-08	9800
Test D Den Bosch - Diezekade 2	2021-03-15	7973
Test D Den Bosch - Diezekade 2	2021-03-22	9375
Test D Den Bosch - Diezekade 2	2021-03-29	8415
Test D Den Bosch - Diezekade 2	2021-04-05	9203
Test D Den Bosch - Diezekade 2	2021-04-12	8543
Test D Den Bosch - Diezekade 2	2021-04-19	8537
Test D Den Bosch - Diezekade 2	2021-04-26	8165
Test D Den Bosch - Diezekade 2	2021-05-03	7312
Test D Den Bosch - Diezekade 2	2021-05-10	5148
Test D Den Bosch - Diezekade 2	2021-05-17	4438
Test D Den Bosch - Diezekade 2	2021-05-24	3357
Test D Den Bosch - Diezekade 2	2021-05-31	2750
Test D Den Bosch - Diezekade 2	2021-06-07	2354
Test D Den Bosch - Diezekade 2	2021-06-14	1927
Test D Den Bosch - Diezekade 2	2021-06-21	1991
Test D Den Bosch - Diezekade 2	2021-06-28	2284
Test D Den Bosch - Diezekade 2	2021-07-05	4289
Test D Den Bosch - Diezekade 2	2021-07-12	7673
Test D Den Bosch - Diezekade 2	2021-07-19	5363
Test D Den Bosch - Diezekade 2	2021-07-26	3523
Test D Den Bosch - Diezekade 2	2021-08-02	2309
Test D Den Bosch - Diezekade 2	2021-08-09	1664
Test D Tilburg - Simon de Cockstraat 15	2020-06-01	0
Test D Tilburg - Simon de Cockstraat 15	2020-06-08	0
Test D Tilburg - Simon de Cockstraat 15	2020-06-15	0
Test D Tilburg - Simon de Cockstraat 15	2020-06-22	0
Test D Tilburg - Simon de Cockstraat 15	2020-06-29	0
Test D Tilburg - Simon de Cockstraat 15	2020-07-06	0
Test D Tilburg - Simon de Cockstraat 15	2020-07-13	0
Test D Tilburg - Simon de Cockstraat 15	2020-07-20	0
Test D Tilburg - Simon de Cockstraat 15	2020-07-27	0
Test D Tilburg - Simon de Cockstraat 15	2020-08-03	0
Test D Tilburg - Simon de Cockstraat 15	2020-08-10	0
Test D Tilburg - Simon de Cockstraat 15	2020-08-17	0
Test D Tilburg - Simon de Cockstraat 15	2020-08-24	0
Test D Tilburg - Simon de Cockstraat 15	2020-08-31	0

Tabel 22: Aantal testen afgenomen op de GGD testlocaties per week van de afspraak.
(continued)

Afamelocatie	Week van afname	Aantal getest
Test D Tilburg - Simon de Cockstraat 15	2020-09-07	0
Test D Tilburg - Simon de Cockstraat 15	2020-09-14	0
Test D Tilburg - Simon de Cockstraat 15	2020-09-21	0
Test D Tilburg - Simon de Cockstraat 15	2020-09-28	0
Test D Tilburg - Simon de Cockstraat 15	2020-10-05	0
Test D Tilburg - Simon de Cockstraat 15	2020-10-12	0
Test D Tilburg - Simon de Cockstraat 15	2020-10-19	0
Test D Tilburg - Simon de Cockstraat 15	2020-10-26	0
Test D Tilburg - Simon de Cockstraat 15	2020-11-02	0
Test D Tilburg - Simon de Cockstraat 15	2020-11-09	0
Test D Tilburg - Simon de Cockstraat 15	2020-11-16	0
Test D Tilburg - Simon de Cockstraat 15	2020-11-23	0
Test D Tilburg - Simon de Cockstraat 15	2020-11-30	0
Test D Tilburg - Simon de Cockstraat 15	2020-12-07	0
Test D Tilburg - Simon de Cockstraat 15	2020-12-14	0
Test D Tilburg - Simon de Cockstraat 15	2020-12-21	0
Test D Tilburg - Simon de Cockstraat 15	2020-12-28	0
Test D Tilburg - Simon de Cockstraat 15	2021-01-04	0
Test D Tilburg - Simon de Cockstraat 15	2021-01-11	0
Test D Tilburg - Simon de Cockstraat 15	2021-01-18	0
Test D Tilburg - Simon de Cockstraat 15	2021-01-25	0
Test D Tilburg - Simon de Cockstraat 15	2021-02-01	0
Test D Tilburg - Simon de Cockstraat 15	2021-02-08	0
Test D Tilburg - Simon de Cockstraat 15	2021-02-15	0
Test D Tilburg - Simon de Cockstraat 15	2021-02-22	3017
Test D Tilburg - Simon de Cockstraat 15	2021-03-01	9405
Test D Tilburg - Simon de Cockstraat 15	2021-03-08	11014
Test D Tilburg - Simon de Cockstraat 15	2021-03-15	8990
Test D Tilburg - Simon de Cockstraat 15	2021-03-22	9221
Test D Tilburg - Simon de Cockstraat 15	2021-03-29	9325
Test D Tilburg - Simon de Cockstraat 15	2021-04-05	10005
Test D Tilburg - Simon de Cockstraat 15	2021-04-12	10115
Test D Tilburg - Simon de Cockstraat 15	2021-04-19	10097
Test D Tilburg - Simon de Cockstraat 15	2021-04-26	9085
Test D Tilburg - Simon de Cockstraat 15	2021-05-03	8149
Test D Tilburg - Simon de Cockstraat 15	2021-05-10	6420
Test D Tilburg - Simon de Cockstraat 15	2021-05-17	5420
Test D Tilburg - Simon de Cockstraat 15	2021-05-24	3067
Test D Tilburg - Simon de Cockstraat 15	2021-05-31	2481
Test D Tilburg - Simon de Cockstraat 15	2021-06-07	1521
Test D Tilburg - Simon de Cockstraat 15	2021-06-14	1110
Test D Tilburg - Simon de Cockstraat 15	2021-06-21	1272
Test D Tilburg - Simon de Cockstraat 15	2021-06-28	1172
Test D Tilburg - Simon de Cockstraat 15	2021-07-05	3098
Test D Tilburg - Simon de Cockstraat 15	2021-07-12	7304

Tabel 22: Aantal testen afgenomen op de GGD testlocaties per week van de afspraak.
(continued)

Afamelocatie	Week van afname	Aantal getest
Test D Tilburg - Simon de Cockstraat 15	2021-07-19	4078
Test D Tilburg - Simon de Cockstraat 15	2021-07-26	2392
Test D Tilburg - Simon de Cockstraat 15	2021-08-02	1649
Test D Tilburg - Simon de Cockstraat 15	2021-08-09	1233
Test D Uden - Vluchtoord 4	2020-06-01	0
Test D Uden - Vluchtoord 4	2020-06-08	0
Test D Uden - Vluchtoord 4	2020-06-15	0
Test D Uden - Vluchtoord 4	2020-06-22	0
Test D Uden - Vluchtoord 4	2020-06-29	0
Test D Uden - Vluchtoord 4	2020-07-06	0
Test D Uden - Vluchtoord 4	2020-07-13	0
Test D Uden - Vluchtoord 4	2020-07-20	0
Test D Uden - Vluchtoord 4	2020-07-27	0
Test D Uden - Vluchtoord 4	2020-08-03	0
Test D Uden - Vluchtoord 4	2020-08-10	0
Test D Uden - Vluchtoord 4	2020-08-17	0
Test D Uden - Vluchtoord 4	2020-08-24	0
Test D Uden - Vluchtoord 4	2020-08-31	0
Test D Uden - Vluchtoord 4	2020-09-07	0
Test D Uden - Vluchtoord 4	2020-09-14	0
Test D Uden - Vluchtoord 4	2020-09-21	0
Test D Uden - Vluchtoord 4	2020-09-28	0
Test D Uden - Vluchtoord 4	2020-10-05	0
Test D Uden - Vluchtoord 4	2020-10-12	0
Test D Uden - Vluchtoord 4	2020-10-19	0
Test D Uden - Vluchtoord 4	2020-10-26	0
Test D Uden - Vluchtoord 4	2020-11-02	0
Test D Uden - Vluchtoord 4	2020-11-09	0
Test D Uden - Vluchtoord 4	2020-11-16	0
Test D Uden - Vluchtoord 4	2020-11-23	0
Test D Uden - Vluchtoord 4	2020-11-30	0
Test D Uden - Vluchtoord 4	2020-12-07	0
Test D Uden - Vluchtoord 4	2020-12-14	0
Test D Uden - Vluchtoord 4	2020-12-21	0
Test D Uden - Vluchtoord 4	2020-12-28	0
Test D Uden - Vluchtoord 4	2021-01-04	0
Test D Uden - Vluchtoord 4	2021-01-11	0
Test D Uden - Vluchtoord 4	2021-01-18	0
Test D Uden - Vluchtoord 4	2021-01-25	0
Test D Uden - Vluchtoord 4	2021-02-01	0
Test D Uden - Vluchtoord 4	2021-02-08	0
Test D Uden - Vluchtoord 4	2021-02-15	0
Test D Uden - Vluchtoord 4	2021-02-22	2088
Test D Uden - Vluchtoord 4	2021-03-01	6278
Test D Uden - Vluchtoord 4	2021-03-08	7683

Tabel 22: Aantal testen afgenomen op de GGD testlocaties per week van de afspraak.
(continued)

Afnamelocatie	Week van afname	Aantal getest
Test D Uden - Vluchtoord 4	2021-03-15	6663
Test D Uden - Vluchtoord 4	2021-03-22	6525
Test D Uden - Vluchtoord 4	2021-03-29	5721
Test D Uden - Vluchtoord 4	2021-04-05	6324
Test D Uden - Vluchtoord 4	2021-04-12	6384
Test D Uden - Vluchtoord 4	2021-04-19	6475
Test D Uden - Vluchtoord 4	2021-04-26	5753
Test D Uden - Vluchtoord 4	2021-05-03	5303
Test D Uden - Vluchtoord 4	2021-05-10	4127
Test D Uden - Vluchtoord 4	2021-05-17	3569
Test D Uden - Vluchtoord 4	2021-05-24	2294
Test D Uden - Vluchtoord 4	2021-05-31	2007
Test D Uden - Vluchtoord 4	2021-06-07	1664
Test D Uden - Vluchtoord 4	2021-06-14	1290
Test D Uden - Vluchtoord 4	2021-06-21	1283
Test D Uden - Vluchtoord 4	2021-06-28	1615
Test D Uden - Vluchtoord 4	2021-07-05	3431
Test D Uden - Vluchtoord 4	2021-07-12	4614
Test D Uden - Vluchtoord 4	2021-07-19	3208
Test D Uden - Vluchtoord 4	2021-07-26	2480
Test D Uden - Vluchtoord 4	2021-08-02	1977
Test D Uden - Vluchtoord 4	2021-08-09	1404
Test Kind D Cuijk - Grotestraat 95	2020-06-01	0
Test Kind D Cuijk - Grotestraat 95	2020-06-08	0
Test Kind D Cuijk - Grotestraat 95	2020-06-15	0
Test Kind D Cuijk - Grotestraat 95	2020-06-22	0
Test Kind D Cuijk - Grotestraat 95	2020-06-29	0
Test Kind D Cuijk - Grotestraat 95	2020-07-06	0
Test Kind D Cuijk - Grotestraat 95	2020-07-13	0
Test Kind D Cuijk - Grotestraat 95	2020-07-20	0
Test Kind D Cuijk - Grotestraat 95	2020-07-27	0
Test Kind D Cuijk - Grotestraat 95	2020-08-03	0
Test Kind D Cuijk - Grotestraat 95	2020-08-10	0
Test Kind D Cuijk - Grotestraat 95	2020-08-17	0
Test Kind D Cuijk - Grotestraat 95	2020-08-24	0
Test Kind D Cuijk - Grotestraat 95	2020-08-31	0
Test Kind D Cuijk - Grotestraat 95	2020-09-07	0
Test Kind D Cuijk - Grotestraat 95	2020-09-14	0
Test Kind D Cuijk - Grotestraat 95	2020-09-21	0
Test Kind D Cuijk - Grotestraat 95	2020-09-28	0
Test Kind D Cuijk - Grotestraat 95	2020-10-05	0
Test Kind D Cuijk - Grotestraat 95	2020-10-12	0
Test Kind D Cuijk - Grotestraat 95	2020-10-19	0
Test Kind D Cuijk - Grotestraat 95	2020-10-26	0
Test Kind D Cuijk - Grotestraat 95	2020-11-02	0

Tabel 22: Aantal testen afgenomen op de GGD testlocaties per week van de afspraak.
(continued)

Afnamelocatie	Week van afname	Aantal getest
Test Kind D Cuijk - Grotestraat 95	2020-11-09	0
Test Kind D Cuijk - Grotestraat 95	2020-11-16	0
Test Kind D Cuijk - Grotestraat 95	2020-11-23	0
Test Kind D Cuijk - Grotestraat 95	2020-11-30	0
Test Kind D Cuijk - Grotestraat 95	2020-12-07	0
Test Kind D Cuijk - Grotestraat 95	2020-12-14	0
Test Kind D Cuijk - Grotestraat 95	2020-12-21	0
Test Kind D Cuijk - Grotestraat 95	2020-12-28	0
Test Kind D Cuijk - Grotestraat 95	2021-01-04	0
Test Kind D Cuijk - Grotestraat 95	2021-01-11	0
Test Kind D Cuijk - Grotestraat 95	2021-01-18	0
Test Kind D Cuijk - Grotestraat 95	2021-01-25	0
Test Kind D Cuijk - Grotestraat 95	2021-02-01	0
Test Kind D Cuijk - Grotestraat 95	2021-02-08	0
Test Kind D Cuijk - Grotestraat 95	2021-02-15	0
Test Kind D Cuijk - Grotestraat 95	2021-02-22	0
Test Kind D Cuijk - Grotestraat 95	2021-03-01	0
Test Kind D Cuijk - Grotestraat 95	2021-03-08	258
Test Kind D Cuijk - Grotestraat 95	2021-03-15	1137
Test Kind D Cuijk - Grotestraat 95	2021-03-22	877
Test Kind D Cuijk - Grotestraat 95	2021-03-29	723
Test Kind D Cuijk - Grotestraat 95	2021-04-05	846
Test Kind D Cuijk - Grotestraat 95	2021-04-12	839
Test Kind D Cuijk - Grotestraat 95	2021-04-19	935
Test Kind D Cuijk - Grotestraat 95	2021-04-26	791
Test Kind D Cuijk - Grotestraat 95	2021-05-03	319
Test Kind D Cuijk - Grotestraat 95	2021-05-10	202
Test Kind D Cuijk - Grotestraat 95	2021-05-17	208
Test Kind D Cuijk - Grotestraat 95	2021-05-24	274
Test Kind D Cuijk - Grotestraat 95	2021-05-31	280
Test Kind D Cuijk - Grotestraat 95	2021-06-07	217
Test Kind D Cuijk - Grotestraat 95	2021-06-14	163
Test Kind D Cuijk - Grotestraat 95	2021-06-21	121
Test Kind D Cuijk - Grotestraat 95	2021-06-28	119
Test Kind D Cuijk - Grotestraat 95	2021-07-05	237
Test Kind D Cuijk - Grotestraat 95	2021-07-12	363
Test Kind D Cuijk - Grotestraat 95	2021-07-19	378
Test Kind D Cuijk - Grotestraat 95	2021-07-26	158
Test Kind D Cuijk - Grotestraat 95	2021-08-02	73
Test Kind D Cuijk - Grotestraat 95	2021-08-09	36
Test Kind D Den Bosch - Diezekade 2	2020-06-01	0
Test Kind D Den Bosch - Diezekade 2	2020-06-08	0
Test Kind D Den Bosch - Diezekade 2	2020-06-15	0
Test Kind D Den Bosch - Diezekade 2	2020-06-22	0
Test Kind D Den Bosch - Diezekade 2	2020-06-29	0

10 SARS-COV-2 TESTEN AFGENOMEN DOOR DE GGD HART VOOR BRABANT VANAF 7 JUNI 2021

Tabel 22: Aantal testen afgenomen op de GGD testlocaties per week van de afspraak.
(continued)

Afnamelocatie	Week van afname	Aantal getest
Test Kind D Den Bosch - Diezekade 2	2020-07-06	0
Test Kind D Den Bosch - Diezekade 2	2020-07-13	0
Test Kind D Den Bosch - Diezekade 2	2020-07-20	0
Test Kind D Den Bosch - Diezekade 2	2020-07-27	0
Test Kind D Den Bosch - Diezekade 2	2020-08-03	0
Test Kind D Den Bosch - Diezekade 2	2020-08-10	0
Test Kind D Den Bosch - Diezekade 2	2020-08-17	0
Test Kind D Den Bosch - Diezekade 2	2020-08-24	0
Test Kind D Den Bosch - Diezekade 2	2020-08-31	0
Test Kind D Den Bosch - Diezekade 2	2020-09-07	0
Test Kind D Den Bosch - Diezekade 2	2020-09-14	0
Test Kind D Den Bosch - Diezekade 2	2020-09-21	0
Test Kind D Den Bosch - Diezekade 2	2020-09-28	0
Test Kind D Den Bosch - Diezekade 2	2020-10-05	0
Test Kind D Den Bosch - Diezekade 2	2020-10-12	0
Test Kind D Den Bosch - Diezekade 2	2020-10-19	0
Test Kind D Den Bosch - Diezekade 2	2020-10-26	0
Test Kind D Den Bosch - Diezekade 2	2020-11-02	0
Test Kind D Den Bosch - Diezekade 2	2020-11-09	0
Test Kind D Den Bosch - Diezekade 2	2020-11-16	0
Test Kind D Den Bosch - Diezekade 2	2020-11-23	0
Test Kind D Den Bosch - Diezekade 2	2020-11-30	0
Test Kind D Den Bosch - Diezekade 2	2020-12-07	0
Test Kind D Den Bosch - Diezekade 2	2020-12-14	0
Test Kind D Den Bosch - Diezekade 2	2020-12-21	0
Test Kind D Den Bosch - Diezekade 2	2020-12-28	0
Test Kind D Den Bosch - Diezekade 2	2021-01-04	0
Test Kind D Den Bosch - Diezekade 2	2021-01-11	0
Test Kind D Den Bosch - Diezekade 2	2021-01-18	0
Test Kind D Den Bosch - Diezekade 2	2021-01-25	0
Test Kind D Den Bosch - Diezekade 2	2021-02-01	0
Test Kind D Den Bosch - Diezekade 2	2021-02-08	0
Test Kind D Den Bosch - Diezekade 2	2021-02-15	0
Test Kind D Den Bosch - Diezekade 2	2021-02-22	0
Test Kind D Den Bosch - Diezekade 2	2021-03-01	0
Test Kind D Den Bosch - Diezekade 2	2021-03-08	255
Test Kind D Den Bosch - Diezekade 2	2021-03-15	3141
Test Kind D Den Bosch - Diezekade 2	2021-03-22	3331
Test Kind D Den Bosch - Diezekade 2	2021-03-29	2944
Test Kind D Den Bosch - Diezekade 2	2021-04-05	2807
Test Kind D Den Bosch - Diezekade 2	2021-04-12	2764
Test Kind D Den Bosch - Diezekade 2	2021-04-19	2681
Test Kind D Den Bosch - Diezekade 2	2021-04-26	2685
Test Kind D Den Bosch - Diezekade 2	2021-05-03	1450
Test Kind D Den Bosch - Diezekade 2	2021-05-10	802

Tabel 22: Aantal testen afgenomen op de GGD testlocaties per week van de afspraak.
(continued)

Afnamelocatie	Week van afname	Aantal getest
Test Kind D Den Bosch - Diezekade 2	2021-05-17	830
Test Kind D Den Bosch - Diezekade 2	2021-05-24	996
Test Kind D Den Bosch - Diezekade 2	2021-05-31	1116
Test Kind D Den Bosch - Diezekade 2	2021-06-07	979
Test Kind D Den Bosch - Diezekade 2	2021-06-14	595
Test Kind D Den Bosch - Diezekade 2	2021-06-21	551
Test Kind D Den Bosch - Diezekade 2	2021-06-28	437
Test Kind D Den Bosch - Diezekade 2	2021-07-05	906
Test Kind D Den Bosch - Diezekade 2	2021-07-12	1468
Test Kind D Den Bosch - Diezekade 2	2021-07-19	1822
Test Kind D Den Bosch - Diezekade 2	2021-07-26	597
Test Kind D Den Bosch - Diezekade 2	2021-08-02	275
Test Kind D Den Bosch - Diezekade 2	2021-08-09	156
Test Kind D Tilburg - Simon de Cockstraat 15	2020-06-01	0
Test Kind D Tilburg - Simon de Cockstraat 15	2020-06-08	0
Test Kind D Tilburg - Simon de Cockstraat 15	2020-06-15	0
Test Kind D Tilburg - Simon de Cockstraat 15	2020-06-22	0
Test Kind D Tilburg - Simon de Cockstraat 15	2020-06-29	0
Test Kind D Tilburg - Simon de Cockstraat 15	2020-07-06	0
Test Kind D Tilburg - Simon de Cockstraat 15	2020-07-13	0
Test Kind D Tilburg - Simon de Cockstraat 15	2020-07-20	0
Test Kind D Tilburg - Simon de Cockstraat 15	2020-07-27	0
Test Kind D Tilburg - Simon de Cockstraat 15	2020-08-03	0
Test Kind D Tilburg - Simon de Cockstraat 15	2020-08-10	0
Test Kind D Tilburg - Simon de Cockstraat 15	2020-08-17	0
Test Kind D Tilburg - Simon de Cockstraat 15	2020-08-24	0
Test Kind D Tilburg - Simon de Cockstraat 15	2020-08-31	0
Test Kind D Tilburg - Simon de Cockstraat 15	2020-09-07	0
Test Kind D Tilburg - Simon de Cockstraat 15	2020-09-14	0

Tabel 22: Aantal testen afgenomen op de GGD testlocaties per week van de afspraak.
(continued)

Afnamelocatie	Week van afname	Aantal getest
Test Kind D Tilburg - Simon de Cockstraat 15	2020-09-21	0
Test Kind D Tilburg - Simon de Cockstraat 15	2020-09-28	0
Test Kind D Tilburg - Simon de Cockstraat 15	2020-10-05	0
Test Kind D Tilburg - Simon de Cockstraat 15	2020-10-12	0
Test Kind D Tilburg - Simon de Cockstraat 15	2020-10-19	0
Test Kind D Tilburg - Simon de Cockstraat 15	2020-10-26	0
Test Kind D Tilburg - Simon de Cockstraat 15	2020-11-02	0
Test Kind D Tilburg - Simon de Cockstraat 15	2020-11-09	0
Test Kind D Tilburg - Simon de Cockstraat 15	2020-11-16	0
Test Kind D Tilburg - Simon de Cockstraat 15	2020-11-23	0
Test Kind D Tilburg - Simon de Cockstraat 15	2020-11-30	0
Test Kind D Tilburg - Simon de Cockstraat 15	2020-12-07	0
Test Kind D Tilburg - Simon de Cockstraat 15	2020-12-14	0
Test Kind D Tilburg - Simon de Cockstraat 15	2020-12-21	0
Test Kind D Tilburg - Simon de Cockstraat 15	2020-12-28	0
Test Kind D Tilburg - Simon de Cockstraat 15	2021-01-04	0
Test Kind D Tilburg - Simon de Cockstraat 15	2021-01-11	0
Test Kind D Tilburg - Simon de Cockstraat 15	2021-01-18	0
Test Kind D Tilburg - Simon de Cockstraat 15	2021-01-25	0
Test Kind D Tilburg - Simon de Cockstraat 15	2021-02-01	0
Test Kind D Tilburg - Simon de Cockstraat 15	2021-02-08	0
Test Kind D Tilburg - Simon de Cockstraat 15	2021-02-15	0

Tabel 22: Aantal testen afgenomen op de GGD testlocaties per week van de afspraak.
(continued)

Afnamelocatie	Week van afname	Aantal getest
Test Kind D Tilburg - Simon de Cockstraat 15	2021-02-22	0
Test Kind D Tilburg - Simon de Cockstraat 15	2021-03-01	0
Test Kind D Tilburg - Simon de Cockstraat 15	2021-03-08	315
Test Kind D Tilburg - Simon de Cockstraat 15	2021-03-15	3750
Test Kind D Tilburg - Simon de Cockstraat 15	2021-03-22	4146
Test Kind D Tilburg - Simon de Cockstraat 15	2021-03-29	3914
Test Kind D Tilburg - Simon de Cockstraat 15	2021-04-05	2909
Test Kind D Tilburg - Simon de Cockstraat 15	2021-04-12	3226
Test Kind D Tilburg - Simon de Cockstraat 15	2021-04-19	2973
Test Kind D Tilburg - Simon de Cockstraat 15	2021-04-26	2560
Test Kind D Tilburg - Simon de Cockstraat 15	2021-05-03	1403
Test Kind D Tilburg - Simon de Cockstraat 15	2021-05-10	947
Test Kind D Tilburg - Simon de Cockstraat 15	2021-05-17	859
Test Kind D Tilburg - Simon de Cockstraat 15	2021-05-24	1189
Test Kind D Tilburg - Simon de Cockstraat 15	2021-05-31	1039
Test Kind D Tilburg - Simon de Cockstraat 15	2021-06-07	572
Test Kind D Tilburg - Simon de Cockstraat 15	2021-06-14	469
Test Kind D Tilburg - Simon de Cockstraat 15	2021-06-21	362
Test Kind D Tilburg - Simon de Cockstraat 15	2021-06-28	257
Test Kind D Tilburg - Simon de Cockstraat 15	2021-07-05	417
Test Kind D Tilburg - Simon de Cockstraat 15	2021-07-12	1351
Test Kind D Tilburg - Simon de Cockstraat 15	2021-07-19	1107

10 SARS-COV-2 TESTEN AFGENOMEN DOOR DE GGD HART VOOR BRABANT VANAF 7 JUNI 2021

Tabel 22: Aantal testen afgenomen op de GGD testlocaties per week van de afspraak.
(continued)

Afamelocatie	Week van afname	Aantal getest
Test Kind D Tilburg - Simon de Cockstraat 15	2021-07-26	529
Test Kind D Tilburg - Simon de Cockstraat 15	2021-08-02	190
Test Kind D Tilburg - Simon de Cockstraat 15	2021-08-09	141
Test Kind D Uden - Vluchtoord 4	2020-06-01	0
Test Kind D Uden - Vluchtoord 4	2020-06-08	0
Test Kind D Uden - Vluchtoord 4	2020-06-15	0
Test Kind D Uden - Vluchtoord 4	2020-06-22	0
Test Kind D Uden - Vluchtoord 4	2020-06-29	0
Test Kind D Uden - Vluchtoord 4	2020-07-06	0
Test Kind D Uden - Vluchtoord 4	2020-07-13	0
Test Kind D Uden - Vluchtoord 4	2020-07-20	0
Test Kind D Uden - Vluchtoord 4	2020-07-27	0
Test Kind D Uden - Vluchtoord 4	2020-08-03	0
Test Kind D Uden - Vluchtoord 4	2020-08-10	0
Test Kind D Uden - Vluchtoord 4	2020-08-17	0
Test Kind D Uden - Vluchtoord 4	2020-08-24	0
Test Kind D Uden - Vluchtoord 4	2020-08-31	0
Test Kind D Uden - Vluchtoord 4	2020-09-07	0
Test Kind D Uden - Vluchtoord 4	2020-09-14	0
Test Kind D Uden - Vluchtoord 4	2020-09-21	0
Test Kind D Uden - Vluchtoord 4	2020-09-28	0
Test Kind D Uden - Vluchtoord 4	2020-10-05	0
Test Kind D Uden - Vluchtoord 4	2020-10-12	0
Test Kind D Uden - Vluchtoord 4	2020-10-19	0
Test Kind D Uden - Vluchtoord 4	2020-10-26	0
Test Kind D Uden - Vluchtoord 4	2020-11-02	0
Test Kind D Uden - Vluchtoord 4	2020-11-09	0
Test Kind D Uden - Vluchtoord 4	2020-11-16	0
Test Kind D Uden - Vluchtoord 4	2020-11-23	0
Test Kind D Uden - Vluchtoord 4	2020-11-30	0
Test Kind D Uden - Vluchtoord 4	2020-12-07	0
Test Kind D Uden - Vluchtoord 4	2020-12-14	0
Test Kind D Uden - Vluchtoord 4	2020-12-21	0
Test Kind D Uden - Vluchtoord 4	2020-12-28	0
Test Kind D Uden - Vluchtoord 4	2021-01-04	0
Test Kind D Uden - Vluchtoord 4	2021-01-11	0
Test Kind D Uden - Vluchtoord 4	2021-01-18	0
Test Kind D Uden - Vluchtoord 4	2021-01-25	0
Test Kind D Uden - Vluchtoord 4	2021-02-01	0
Test Kind D Uden - Vluchtoord 4	2021-02-08	0
Test Kind D Uden - Vluchtoord 4	2021-02-15	0
Test Kind D Uden - Vluchtoord 4	2021-02-22	0

Tabel 22: Aantal testen afgenomen op de GGD testlocaties per week van de afspraak.
(continued)

Afnamelocatie	Week van afname	Aantal getest
Test Kind D Uden - Vluchtoord 4	2021-03-01	0
Test Kind D Uden - Vluchtoord 4	2021-03-08	291
Test Kind D Uden - Vluchtoord 4	2021-03-15	2404
Test Kind D Uden - Vluchtoord 4	2021-03-22	2406
Test Kind D Uden - Vluchtoord 4	2021-03-29	2289
Test Kind D Uden - Vluchtoord 4	2021-04-05	1918
Test Kind D Uden - Vluchtoord 4	2021-04-12	2000
Test Kind D Uden - Vluchtoord 4	2021-04-19	2010
Test Kind D Uden - Vluchtoord 4	2021-04-26	1853
Test Kind D Uden - Vluchtoord 4	2021-05-03	1047
Test Kind D Uden - Vluchtoord 4	2021-05-10	494
Test Kind D Uden - Vluchtoord 4	2021-05-17	695
Test Kind D Uden - Vluchtoord 4	2021-05-24	676
Test Kind D Uden - Vluchtoord 4	2021-05-31	795
Test Kind D Uden - Vluchtoord 4	2021-06-07	571
Test Kind D Uden - Vluchtoord 4	2021-06-14	433
Test Kind D Uden - Vluchtoord 4	2021-06-21	301
Test Kind D Uden - Vluchtoord 4	2021-06-28	313
Test Kind D Uden - Vluchtoord 4	2021-07-05	471
Test Kind D Uden - Vluchtoord 4	2021-07-12	914
Test Kind D Uden - Vluchtoord 4	2021-07-19	959
Test Kind D Uden - Vluchtoord 4	2021-07-26	548
Test Kind D Uden - Vluchtoord 4	2021-08-02	189
Test Kind D Uden - Vluchtoord 4	2021-08-09	63
GGD Test Tilburg - Testbus Wagnerplein	2020-06-01	0
GGD Test Tilburg - Testbus Wagnerplein	2020-06-08	0
GGD Test Tilburg - Testbus Wagnerplein	2020-06-15	0
GGD Test Tilburg - Testbus Wagnerplein	2020-06-22	0
GGD Test Tilburg - Testbus Wagnerplein	2020-06-29	0
GGD Test Tilburg - Testbus Wagnerplein	2020-07-06	0
GGD Test Tilburg - Testbus Wagnerplein	2020-07-13	0
GGD Test Tilburg - Testbus Wagnerplein	2020-07-20	0
GGD Test Tilburg - Testbus Wagnerplein	2020-07-27	0
GGD Test Tilburg - Testbus Wagnerplein	2020-08-03	0
GGD Test Tilburg - Testbus Wagnerplein	2020-08-10	0
GGD Test Tilburg - Testbus Wagnerplein	2020-08-17	0
GGD Test Tilburg - Testbus Wagnerplein	2020-08-24	0
GGD Test Tilburg - Testbus Wagnerplein	2020-08-31	0
GGD Test Tilburg - Testbus Wagnerplein	2020-09-07	0
GGD Test Tilburg - Testbus Wagnerplein	2020-09-14	0
GGD Test Tilburg - Testbus Wagnerplein	2020-09-21	0
GGD Test Tilburg - Testbus Wagnerplein	2020-09-28	0
GGD Test Tilburg - Testbus Wagnerplein	2020-10-05	0
GGD Test Tilburg - Testbus Wagnerplein	2020-10-12	0
GGD Test Tilburg - Testbus Wagnerplein	2020-10-19	0

10 SARS-COV-2 TESTEN AFGENOMEN DOOR DE GGD HART VOOR BRABANT VANAF 7 JUNI 2021

Tabel 22: Aantal testen afgenomen op de GGD testlocaties per week van de afspraak.
(continued)

Afamelocatie	Week van afname	Aantal getest
GGD Test Tilburg - Testbus Wagnerplein	2020-10-26	0
GGD Test Tilburg - Testbus Wagnerplein	2020-11-02	0
GGD Test Tilburg - Testbus Wagnerplein	2020-11-09	0
GGD Test Tilburg - Testbus Wagnerplein	2020-11-16	0
GGD Test Tilburg - Testbus Wagnerplein	2020-11-23	0
GGD Test Tilburg - Testbus Wagnerplein	2020-11-30	0
GGD Test Tilburg - Testbus Wagnerplein	2020-12-07	0
GGD Test Tilburg - Testbus Wagnerplein	2020-12-14	0
GGD Test Tilburg - Testbus Wagnerplein	2020-12-21	0
GGD Test Tilburg - Testbus Wagnerplein	2020-12-28	0
GGD Test Tilburg - Testbus Wagnerplein	2021-01-04	0
GGD Test Tilburg - Testbus Wagnerplein	2021-01-11	0
GGD Test Tilburg - Testbus Wagnerplein	2021-01-18	0
GGD Test Tilburg - Testbus Wagnerplein	2021-01-25	0
GGD Test Tilburg - Testbus Wagnerplein	2021-02-01	0
GGD Test Tilburg - Testbus Wagnerplein	2021-02-08	0
GGD Test Tilburg - Testbus Wagnerplein	2021-02-15	0
GGD Test Tilburg - Testbus Wagnerplein	2021-02-22	0
GGD Test Tilburg - Testbus Wagnerplein	2021-03-01	0
GGD Test Tilburg - Testbus Wagnerplein	2021-03-08	0
GGD Test Tilburg - Testbus Wagnerplein	2021-03-15	69
GGD Test Tilburg - Testbus Wagnerplein	2021-03-22	87
GGD Test Tilburg - Testbus Wagnerplein	2021-03-29	109
GGD Test Tilburg - Testbus Wagnerplein	2021-04-05	142
GGD Test Tilburg - Testbus Wagnerplein	2021-04-12	107
GGD Test Tilburg - Testbus Wagnerplein	2021-04-19	65
GGD Test Tilburg - Testbus Wagnerplein	2021-04-26	38
GGD Test Tilburg - Testbus Wagnerplein	2021-05-03	38
GGD Test Tilburg - Testbus Wagnerplein	2021-05-10	40
GGD Test Tilburg - Testbus Wagnerplein	2021-05-17	0
GGD Test Tilburg - Testbus Wagnerplein	2021-05-24	0
GGD Test Tilburg - Testbus Wagnerplein	2021-05-31	0
GGD Test Tilburg - Testbus Wagnerplein	2021-06-07	0
GGD Test Tilburg - Testbus Wagnerplein	2021-06-14	0
GGD Test Tilburg - Testbus Wagnerplein	2021-06-21	0
GGD Test Tilburg - Testbus Wagnerplein	2021-06-28	0
GGD Test Tilburg - Testbus Wagnerplein	2021-07-05	0
GGD Test Tilburg - Testbus Wagnerplein	2021-07-12	0
GGD Test Tilburg - Testbus Wagnerplein	2021-07-19	0
GGD Test Tilburg - Testbus Wagnerplein	2021-07-26	0
GGD Test Tilburg - Testbus Wagnerplein	2021-08-02	0
GGD Test Tilburg - Testbus Wagnerplein	2021-08-09	0
GGD Test Tilburg - Testbus Verdiplein	2020-06-01	0
GGD Test Tilburg - Testbus Verdiplein	2020-06-08	0
GGD Test Tilburg - Testbus Verdiplein	2020-06-15	0

10 SARS-COV-2 TESTEN AFGENOMEN DOOR DE GGD HART VOOR BRABANT VANAF 7 JUNI 2021

Tabel 22: Aantal testen afgenomen op de GGD testlocaties per week van de afspraak.
(continued)

Afamelocatie	Week van afname	Aantal getest
GGD Test Tilburg - Testbus Verdiplein	2020-06-22	0
GGD Test Tilburg - Testbus Verdiplein	2020-06-29	0
GGD Test Tilburg - Testbus Verdiplein	2020-07-06	0
GGD Test Tilburg - Testbus Verdiplein	2020-07-13	0
GGD Test Tilburg - Testbus Verdiplein	2020-07-20	0
GGD Test Tilburg - Testbus Verdiplein	2020-07-27	0
GGD Test Tilburg - Testbus Verdiplein	2020-08-03	0
GGD Test Tilburg - Testbus Verdiplein	2020-08-10	0
GGD Test Tilburg - Testbus Verdiplein	2020-08-17	0
GGD Test Tilburg - Testbus Verdiplein	2020-08-24	0
GGD Test Tilburg - Testbus Verdiplein	2020-08-31	0
GGD Test Tilburg - Testbus Verdiplein	2020-09-07	0
GGD Test Tilburg - Testbus Verdiplein	2020-09-14	0
GGD Test Tilburg - Testbus Verdiplein	2020-09-21	0
GGD Test Tilburg - Testbus Verdiplein	2020-09-28	0
GGD Test Tilburg - Testbus Verdiplein	2020-10-05	0
GGD Test Tilburg - Testbus Verdiplein	2020-10-12	0
GGD Test Tilburg - Testbus Verdiplein	2020-10-19	0
GGD Test Tilburg - Testbus Verdiplein	2020-10-26	0
GGD Test Tilburg - Testbus Verdiplein	2020-11-02	0
GGD Test Tilburg - Testbus Verdiplein	2020-11-09	0
GGD Test Tilburg - Testbus Verdiplein	2020-11-16	0
GGD Test Tilburg - Testbus Verdiplein	2020-11-23	0
GGD Test Tilburg - Testbus Verdiplein	2020-11-30	0
GGD Test Tilburg - Testbus Verdiplein	2020-12-07	0
GGD Test Tilburg - Testbus Verdiplein	2020-12-14	0
GGD Test Tilburg - Testbus Verdiplein	2020-12-21	0
GGD Test Tilburg - Testbus Verdiplein	2020-12-28	0
GGD Test Tilburg - Testbus Verdiplein	2021-01-04	0
GGD Test Tilburg - Testbus Verdiplein	2021-01-11	0
GGD Test Tilburg - Testbus Verdiplein	2021-01-18	0
GGD Test Tilburg - Testbus Verdiplein	2021-01-25	0
GGD Test Tilburg - Testbus Verdiplein	2021-02-01	0
GGD Test Tilburg - Testbus Verdiplein	2021-02-08	0
GGD Test Tilburg - Testbus Verdiplein	2021-02-15	0
GGD Test Tilburg - Testbus Verdiplein	2021-02-22	0
GGD Test Tilburg - Testbus Verdiplein	2021-03-01	0
GGD Test Tilburg - Testbus Verdiplein	2021-03-08	0
GGD Test Tilburg - Testbus Verdiplein	2021-03-15	0
GGD Test Tilburg - Testbus Verdiplein	2021-03-22	244
GGD Test Tilburg - Testbus Verdiplein	2021-03-29	243
GGD Test Tilburg - Testbus Verdiplein	2021-04-05	241
GGD Test Tilburg - Testbus Verdiplein	2021-04-12	278
GGD Test Tilburg - Testbus Verdiplein	2021-04-19	205
GGD Test Tilburg - Testbus Verdiplein	2021-04-26	122

Tabel 22: Aantal testen afgenomen op de GGD testlocaties per week van de afspraak.
(continued)

Afamelocatie	Week van afname	Aantal getest
GGD Test Tilburg - Testbus Verdiplein	2021-05-03	99
GGD Test Tilburg - Testbus Verdiplein	2021-05-10	77
GGD Test Tilburg - Testbus Verdiplein	2021-05-17	27
GGD Test Tilburg - Testbus Verdiplein	2021-05-24	55
GGD Test Tilburg - Testbus Verdiplein	2021-05-31	50
GGD Test Tilburg - Testbus Verdiplein	2021-06-07	36
GGD Test Tilburg - Testbus Verdiplein	2021-06-14	28
GGD Test Tilburg - Testbus Verdiplein	2021-06-21	22
GGD Test Tilburg - Testbus Verdiplein	2021-06-28	9
GGD Test Tilburg - Testbus Verdiplein	2021-07-05	0
GGD Test Tilburg - Testbus Verdiplein	2021-07-12	0
GGD Test Tilburg - Testbus Verdiplein	2021-07-19	0
GGD Test Tilburg - Testbus Verdiplein	2021-07-26	0
GGD Test Tilburg - Testbus Verdiplein	2021-08-02	0
GGD Test Tilburg - Testbus Verdiplein	2021-08-09	0
Test D Tilburg - Ringbaan West 227	2020-06-01	0
Test D Tilburg - Ringbaan West 227	2020-06-08	0
Test D Tilburg - Ringbaan West 227	2020-06-15	0
Test D Tilburg - Ringbaan West 227	2020-06-22	0
Test D Tilburg - Ringbaan West 227	2020-06-29	0
Test D Tilburg - Ringbaan West 227	2020-07-06	0
Test D Tilburg - Ringbaan West 227	2020-07-13	0
Test D Tilburg - Ringbaan West 227	2020-07-20	0
Test D Tilburg - Ringbaan West 227	2020-07-27	0
Test D Tilburg - Ringbaan West 227	2020-08-03	0
Test D Tilburg - Ringbaan West 227	2020-08-10	0
Test D Tilburg - Ringbaan West 227	2020-08-17	0
Test D Tilburg - Ringbaan West 227	2020-08-24	0
Test D Tilburg - Ringbaan West 227	2020-08-31	0
Test D Tilburg - Ringbaan West 227	2020-09-07	0
Test D Tilburg - Ringbaan West 227	2020-09-14	0
Test D Tilburg - Ringbaan West 227	2020-09-21	0
Test D Tilburg - Ringbaan West 227	2020-09-28	0
Test D Tilburg - Ringbaan West 227	2020-10-05	0
Test D Tilburg - Ringbaan West 227	2020-10-12	0
Test D Tilburg - Ringbaan West 227	2020-10-19	0
Test D Tilburg - Ringbaan West 227	2020-10-26	0
Test D Tilburg - Ringbaan West 227	2020-11-02	0
Test D Tilburg - Ringbaan West 227	2020-11-09	0
Test D Tilburg - Ringbaan West 227	2020-11-16	0
Test D Tilburg - Ringbaan West 227	2020-11-23	0
Test D Tilburg - Ringbaan West 227	2020-11-30	0
Test D Tilburg - Ringbaan West 227	2020-12-07	0
Test D Tilburg - Ringbaan West 227	2020-12-14	0
Test D Tilburg - Ringbaan West 227	2020-12-21	0

10 SARS-COV-2 TESTEN AFGENOMEN DOOR DE GGD HART VOOR BRABANT VANAF 7 JUNI 2021

Tabel 22: Aantal testen afgenomen op de GGD testlocaties per week van de afspraak.
(continued)

Afamelocatie	Week van afname	Aantal getest
Test D Tilburg - Ringbaan West 227	2020-12-28	0
Test D Tilburg - Ringbaan West 227	2021-01-04	0
Test D Tilburg - Ringbaan West 227	2021-01-11	0
Test D Tilburg - Ringbaan West 227	2021-01-18	0
Test D Tilburg - Ringbaan West 227	2021-01-25	0
Test D Tilburg - Ringbaan West 227	2021-02-01	0
Test D Tilburg - Ringbaan West 227	2021-02-08	0
Test D Tilburg - Ringbaan West 227	2021-02-15	0
Test D Tilburg - Ringbaan West 227	2021-02-22	0
Test D Tilburg - Ringbaan West 227	2021-03-01	0
Test D Tilburg - Ringbaan West 227	2021-03-08	0
Test D Tilburg - Ringbaan West 227	2021-03-15	0
Test D Tilburg - Ringbaan West 227	2021-03-22	0
Test D Tilburg - Ringbaan West 227	2021-03-29	0
Test D Tilburg - Ringbaan West 227	2021-04-05	0
Test D Tilburg - Ringbaan West 227	2021-04-12	0
Test D Tilburg - Ringbaan West 227	2021-04-19	0
Test D Tilburg - Ringbaan West 227	2021-04-26	0
Test D Tilburg - Ringbaan West 227	2021-05-03	0
Test D Tilburg - Ringbaan West 227	2021-05-10	0
Test D Tilburg - Ringbaan West 227	2021-05-17	1
Test D Tilburg - Ringbaan West 227	2021-05-24	1155
Test D Tilburg - Ringbaan West 227	2021-05-31	1027
Test D Tilburg - Ringbaan West 227	2021-06-07	1440
Test D Tilburg - Ringbaan West 227	2021-06-14	1138
Test D Tilburg - Ringbaan West 227	2021-06-21	1196
Test D Tilburg - Ringbaan West 227	2021-06-28	1418
Test D Tilburg - Ringbaan West 227	2021-07-05	2937
Test D Tilburg - Ringbaan West 227	2021-07-12	4761
Test D Tilburg - Ringbaan West 227	2021-07-19	2699
Test D Tilburg - Ringbaan West 227	2021-07-26	1668
Test D Tilburg - Ringbaan West 227	2021-08-02	1183
Test D Tilburg - Ringbaan West 227	2021-08-09	963
Test Kind D Tilburg - Ringbaan West 227	2020-06-01	0
Test Kind D Tilburg - Ringbaan West 227	2020-06-08	0
Test Kind D Tilburg - Ringbaan West 227	2020-06-15	0
Test Kind D Tilburg - Ringbaan West 227	2020-06-22	0
Test Kind D Tilburg - Ringbaan West 227	2020-06-29	0
Test Kind D Tilburg - Ringbaan West 227	2020-07-06	0
Test Kind D Tilburg - Ringbaan West 227	2020-07-13	0
Test Kind D Tilburg - Ringbaan West 227	2020-07-20	0
Test Kind D Tilburg - Ringbaan West 227	2020-07-27	0
Test Kind D Tilburg - Ringbaan West 227	2020-08-03	0
Test Kind D Tilburg - Ringbaan West 227	2020-08-10	0
Test Kind D Tilburg - Ringbaan West 227	2020-08-17	0

10 SARS-COV-2 TESTEN AFGENOMEN DOOR DE GGD HART VOOR BRABANT VANAF 7 JUNI 2021

Tabel 22: Aantal testen afgenomen op de GGD testlocaties per week van de afspraak.
(continued)

Afamelocatie	Week van afname	Aantal getest
Test Kind D Tilburg - Ringbaan West 227	2020-08-24	0
Test Kind D Tilburg - Ringbaan West 227	2020-08-31	0
Test Kind D Tilburg - Ringbaan West 227	2020-09-07	0
Test Kind D Tilburg - Ringbaan West 227	2020-09-14	0
Test Kind D Tilburg - Ringbaan West 227	2020-09-21	0
Test Kind D Tilburg - Ringbaan West 227	2020-09-28	0
Test Kind D Tilburg - Ringbaan West 227	2020-10-05	0
Test Kind D Tilburg - Ringbaan West 227	2020-10-12	0
Test Kind D Tilburg - Ringbaan West 227	2020-10-19	0
Test Kind D Tilburg - Ringbaan West 227	2020-10-26	0
Test Kind D Tilburg - Ringbaan West 227	2020-11-02	0
Test Kind D Tilburg - Ringbaan West 227	2020-11-09	0
Test Kind D Tilburg - Ringbaan West 227	2020-11-16	0
Test Kind D Tilburg - Ringbaan West 227	2020-11-23	0
Test Kind D Tilburg - Ringbaan West 227	2020-11-30	0
Test Kind D Tilburg - Ringbaan West 227	2020-12-07	0
Test Kind D Tilburg - Ringbaan West 227	2020-12-14	0
Test Kind D Tilburg - Ringbaan West 227	2020-12-21	0
Test Kind D Tilburg - Ringbaan West 227	2020-12-28	0
Test Kind D Tilburg - Ringbaan West 227	2021-01-04	0
Test Kind D Tilburg - Ringbaan West 227	2021-01-11	0
Test Kind D Tilburg - Ringbaan West 227	2021-01-18	0
Test Kind D Tilburg - Ringbaan West 227	2021-01-25	0
Test Kind D Tilburg - Ringbaan West 227	2021-02-01	0
Test Kind D Tilburg - Ringbaan West 227	2021-02-08	0
Test Kind D Tilburg - Ringbaan West 227	2021-02-15	0
Test Kind D Tilburg - Ringbaan West 227	2021-02-22	0
Test Kind D Tilburg - Ringbaan West 227	2021-03-01	0
Test Kind D Tilburg - Ringbaan West 227	2021-03-08	0
Test Kind D Tilburg - Ringbaan West 227	2021-03-15	0
Test Kind D Tilburg - Ringbaan West 227	2021-03-22	0
Test Kind D Tilburg - Ringbaan West 227	2021-03-29	0
Test Kind D Tilburg - Ringbaan West 227	2021-04-05	0
Test Kind D Tilburg - Ringbaan West 227	2021-04-12	0
Test Kind D Tilburg - Ringbaan West 227	2021-04-19	0
Test Kind D Tilburg - Ringbaan West 227	2021-04-26	0
Test Kind D Tilburg - Ringbaan West 227	2021-05-03	0
Test Kind D Tilburg - Ringbaan West 227	2021-05-10	0
Test Kind D Tilburg - Ringbaan West 227	2021-05-17	0
Test Kind D Tilburg - Ringbaan West 227	2021-05-24	175
Test Kind D Tilburg - Ringbaan West 227	2021-05-31	266
Test Kind D Tilburg - Ringbaan West 227	2021-06-07	464
Test Kind D Tilburg - Ringbaan West 227	2021-06-14	294
Test Kind D Tilburg - Ringbaan West 227	2021-06-21	257
Test Kind D Tilburg - Ringbaan West 227	2021-06-28	231

Tabel 22: Aantal testen afgenomen op de GGD testlocaties per week van de afspraak.
(continued)

Afamelocatie	Week van afname	Aantal getest
Test Kind D Tilburg - Ringbaan West 227	2021-07-05	323
Test Kind D Tilburg - Ringbaan West 227	2021-07-12	827
Test Kind D Tilburg - Ringbaan West 227	2021-07-19	595
Test Kind D Tilburg - Ringbaan West 227	2021-07-26	219
Test Kind D Tilburg - Ringbaan West 227	2021-08-02	81
Test Kind D Tilburg - Ringbaan West 227	2021-08-09	70
PRIO Test D Tilburg - Ringbaan West 227	2020-06-01	0
PRIO Test D Tilburg - Ringbaan West 227	2020-06-08	0
PRIO Test D Tilburg - Ringbaan West 227	2020-06-15	0
PRIO Test D Tilburg - Ringbaan West 227	2020-06-22	0
PRIO Test D Tilburg - Ringbaan West 227	2020-06-29	0
PRIO Test D Tilburg - Ringbaan West 227	2020-07-06	0
PRIO Test D Tilburg - Ringbaan West 227	2020-07-13	0
PRIO Test D Tilburg - Ringbaan West 227	2020-07-20	0
PRIO Test D Tilburg - Ringbaan West 227	2020-07-27	0
PRIO Test D Tilburg - Ringbaan West 227	2020-08-03	0
PRIO Test D Tilburg - Ringbaan West 227	2020-08-10	0
PRIO Test D Tilburg - Ringbaan West 227	2020-08-17	0
PRIO Test D Tilburg - Ringbaan West 227	2020-08-24	0
PRIO Test D Tilburg - Ringbaan West 227	2020-08-31	0
PRIO Test D Tilburg - Ringbaan West 227	2020-09-07	0
PRIO Test D Tilburg - Ringbaan West 227	2020-09-14	0
PRIO Test D Tilburg - Ringbaan West 227	2020-09-21	0
PRIO Test D Tilburg - Ringbaan West 227	2020-09-28	0
PRIO Test D Tilburg - Ringbaan West 227	2020-10-05	0
PRIO Test D Tilburg - Ringbaan West 227	2020-10-12	0
PRIO Test D Tilburg - Ringbaan West 227	2020-10-19	0
PRIO Test D Tilburg - Ringbaan West 227	2020-10-26	0
PRIO Test D Tilburg - Ringbaan West 227	2020-11-02	0
PRIO Test D Tilburg - Ringbaan West 227	2020-11-09	0
PRIO Test D Tilburg - Ringbaan West 227	2020-11-16	0
PRIO Test D Tilburg - Ringbaan West 227	2020-11-23	0
PRIO Test D Tilburg - Ringbaan West 227	2020-11-30	0
PRIO Test D Tilburg - Ringbaan West 227	2020-12-07	0
PRIO Test D Tilburg - Ringbaan West 227	2020-12-14	0
PRIO Test D Tilburg - Ringbaan West 227	2020-12-21	0
PRIO Test D Tilburg - Ringbaan West 227	2020-12-28	0
PRIO Test D Tilburg - Ringbaan West 227	2021-01-04	0
PRIO Test D Tilburg - Ringbaan West 227	2021-01-11	0
PRIO Test D Tilburg - Ringbaan West 227	2021-01-18	0
PRIO Test D Tilburg - Ringbaan West 227	2021-01-25	0
PRIO Test D Tilburg - Ringbaan West 227	2021-02-01	0
PRIO Test D Tilburg - Ringbaan West 227	2021-02-08	0
PRIO Test D Tilburg - Ringbaan West 227	2021-02-15	0
PRIO Test D Tilburg - Ringbaan West 227	2021-02-22	0

Tabel 22: Aantal testen afgenomen op de GGD testlocaties per week van de afspraak.
(continued)

Afamelocatie	Week van afname	Aantal getest
PRIO Test D Tilburg - Ringbaan West 227	2021-03-01	0
PRIO Test D Tilburg - Ringbaan West 227	2021-03-08	0
PRIO Test D Tilburg - Ringbaan West 227	2021-03-15	0
PRIO Test D Tilburg - Ringbaan West 227	2021-03-22	0
PRIO Test D Tilburg - Ringbaan West 227	2021-03-29	0
PRIO Test D Tilburg - Ringbaan West 227	2021-04-05	0
PRIO Test D Tilburg - Ringbaan West 227	2021-04-12	0
PRIO Test D Tilburg - Ringbaan West 227	2021-04-19	0
PRIO Test D Tilburg - Ringbaan West 227	2021-04-26	0
PRIO Test D Tilburg - Ringbaan West 227	2021-05-03	0
PRIO Test D Tilburg - Ringbaan West 227	2021-05-10	0
PRIO Test D Tilburg - Ringbaan West 227	2021-05-17	0
PRIO Test D Tilburg - Ringbaan West 227	2021-05-24	22
PRIO Test D Tilburg - Ringbaan West 227	2021-05-31	53
PRIO Test D Tilburg - Ringbaan West 227	2021-06-07	90
PRIO Test D Tilburg - Ringbaan West 227	2021-06-14	66
PRIO Test D Tilburg - Ringbaan West 227	2021-06-21	67
PRIO Test D Tilburg - Ringbaan West 227	2021-06-28	63
PRIO Test D Tilburg - Ringbaan West 227	2021-07-05	206
PRIO Test D Tilburg - Ringbaan West 227	2021-07-12	313
PRIO Test D Tilburg - Ringbaan West 227	2021-07-19	161
PRIO Test D Tilburg - Ringbaan West 227	2021-07-26	80
PRIO Test D Tilburg - Ringbaan West 227	2021-08-02	69
PRIO Test D Tilburg - Ringbaan West 227	2021-08-09	50
GGD Test Drunen - School RKBS - De Duinsprong	2020-06-01	0
GGD Test Drunen - School RKBS - De Duinsprong	2020-06-08	0
GGD Test Drunen - School RKBS - De Duinsprong	2020-06-15	0
GGD Test Drunen - School RKBS - De Duinsprong	2020-06-22	0
GGD Test Drunen - School RKBS - De Duinsprong	2020-06-29	0
GGD Test Drunen - School RKBS - De Duinsprong	2020-07-06	0
GGD Test Drunen - School RKBS - De Duinsprong	2020-07-13	0
GGD Test Drunen - School RKBS - De Duinsprong	2020-07-20	0
GGD Test Drunen - School RKBS - De Duinsprong	2020-07-27	0
GGD Test Drunen - School RKBS - De Duinsprong	2020-08-03	0

Tabel 22: Aantal testen afgenomen op de GGD testlocaties per week van de afspraak.
(continued)

Afamelocatie	Week van afname	Aantal getest
GGD Test Drunen - School RKBS - De Duinsprong	2020-08-10	0
GGD Test Drunen - School RKBS - De Duinsprong	2020-08-17	0
GGD Test Drunen - School RKBS - De Duinsprong	2020-08-24	0
GGD Test Drunen - School RKBS - De Duinsprong	2020-08-31	0
GGD Test Drunen - School RKBS - De Duinsprong	2020-09-07	0
GGD Test Drunen - School RKBS - De Duinsprong	2020-09-14	0
GGD Test Drunen - School RKBS - De Duinsprong	2020-09-21	0
GGD Test Drunen - School RKBS - De Duinsprong	2020-09-28	0
GGD Test Drunen - School RKBS - De Duinsprong	2020-10-05	0
GGD Test Drunen - School RKBS - De Duinsprong	2020-10-12	0
GGD Test Drunen - School RKBS - De Duinsprong	2020-10-19	0
GGD Test Drunen - School RKBS - De Duinsprong	2020-10-26	0
GGD Test Drunen - School RKBS - De Duinsprong	2020-11-02	0
GGD Test Drunen - School RKBS - De Duinsprong	2020-11-09	0
GGD Test Drunen - School RKBS - De Duinsprong	2020-11-16	0
GGD Test Drunen - School RKBS - De Duinsprong	2020-11-23	0
GGD Test Drunen - School RKBS - De Duinsprong	2020-11-30	0
GGD Test Drunen - School RKBS - De Duinsprong	2020-12-07	0
GGD Test Drunen - School RKBS - De Duinsprong	2020-12-14	0
GGD Test Drunen - School RKBS - De Duinsprong	2020-12-21	0
GGD Test Drunen - School RKBS - De Duinsprong	2020-12-28	0
GGD Test Drunen - School RKBS - De Duinsprong	2021-01-04	0

10 SARS-COV-2 TESTEN AFGENOMEN DOOR DE GGD HART VOOR BRABANT VANAF 7 JUNI 2021

Tabel 22: Aantal testen afgenomen op de GGD testlocaties per week van de afspraak.
(continued)

Afamelocatie	Week van afname	Aantal getest
GGD Test Drunen - School RKBS - De Duinsprong	2021-01-11	0
GGD Test Drunen - School RKBS - De Duinsprong	2021-01-18	0
GGD Test Drunen - School RKBS - De Duinsprong	2021-01-25	0
GGD Test Drunen - School RKBS - De Duinsprong	2021-02-01	0
GGD Test Drunen - School RKBS - De Duinsprong	2021-02-08	0
GGD Test Drunen - School RKBS - De Duinsprong	2021-02-15	0
GGD Test Drunen - School RKBS - De Duinsprong	2021-02-22	0
GGD Test Drunen - School RKBS - De Duinsprong	2021-03-01	0
GGD Test Drunen - School RKBS - De Duinsprong	2021-03-08	0
GGD Test Drunen - School RKBS - De Duinsprong	2021-03-15	0
GGD Test Drunen - School RKBS - De Duinsprong	2021-03-22	0
GGD Test Drunen - School RKBS - De Duinsprong	2021-03-29	0
GGD Test Drunen - School RKBS - De Duinsprong	2021-04-05	0
GGD Test Drunen - School RKBS - De Duinsprong	2021-04-12	0
GGD Test Drunen - School RKBS - De Duinsprong	2021-04-19	0
GGD Test Drunen - School RKBS - De Duinsprong	2021-04-26	0
GGD Test Drunen - School RKBS - De Duinsprong	2021-05-03	0
GGD Test Drunen - School RKBS - De Duinsprong	2021-05-10	0
GGD Test Drunen - School RKBS - De Duinsprong	2021-05-17	0
GGD Test Drunen - School RKBS - De Duinsprong	2021-05-24	0
GGD Test Drunen - School RKBS - De Duinsprong	2021-05-31	43
GGD Test Drunen - School RKBS - De Duinsprong	2021-06-07	0

Tabel 22: Aantal testen afgenomen op de GGD testlocaties per week van de afspraak.
(continued)

Afnamelocatie	Week van afname	Aantal getest
GGD Test Drunen - School RKBS - De Duinsprong	2021-06-14	0
GGD Test Drunen - School RKBS - De Duinsprong	2021-06-21	0
GGD Test Drunen - School RKBS - De Duinsprong	2021-06-28	0
GGD Test Drunen - School RKBS - De Duinsprong	2021-07-05	0
GGD Test Drunen - School RKBS - De Duinsprong	2021-07-12	0
GGD Test Drunen - School RKBS - De Duinsprong	2021-07-19	0
GGD Test Drunen - School RKBS - De Duinsprong	2021-07-26	0
GGD Test Drunen - School RKBS - De Duinsprong	2021-08-02	0
GGD Test Drunen - School RKBS - De Duinsprong	2021-08-09	0
GGD Test Oss - Blinkerd	2020-06-01	0
GGD Test Oss - Blinkerd	2020-06-08	0
GGD Test Oss - Blinkerd	2020-06-15	0
GGD Test Oss - Blinkerd	2020-06-22	0
GGD Test Oss - Blinkerd	2020-06-29	0
GGD Test Oss - Blinkerd	2020-07-06	0
GGD Test Oss - Blinkerd	2020-07-13	0
GGD Test Oss - Blinkerd	2020-07-20	0
GGD Test Oss - Blinkerd	2020-07-27	0
GGD Test Oss - Blinkerd	2020-08-03	0
GGD Test Oss - Blinkerd	2020-08-10	0
GGD Test Oss - Blinkerd	2020-08-17	0
GGD Test Oss - Blinkerd	2020-08-24	0
GGD Test Oss - Blinkerd	2020-08-31	0
GGD Test Oss - Blinkerd	2020-09-07	0
GGD Test Oss - Blinkerd	2020-09-14	0
GGD Test Oss - Blinkerd	2020-09-21	0
GGD Test Oss - Blinkerd	2020-09-28	0
GGD Test Oss - Blinkerd	2020-10-05	0
GGD Test Oss - Blinkerd	2020-10-12	0
GGD Test Oss - Blinkerd	2020-10-19	0
GGD Test Oss - Blinkerd	2020-10-26	0
GGD Test Oss - Blinkerd	2020-11-02	0
GGD Test Oss - Blinkerd	2020-11-09	0
GGD Test Oss - Blinkerd	2020-11-16	0
GGD Test Oss - Blinkerd	2020-11-23	0
GGD Test Oss - Blinkerd	2020-11-30	0

Tabel 22: Aantal testen afgenomen op de GGD testlocaties per week van de afspraak.
(continued)

Afamelocatie	Week van afname	Aantal getest
GGD Test Oss - Blinkerd	2020-12-07	0
GGD Test Oss - Blinkerd	2020-12-14	0
GGD Test Oss - Blinkerd	2020-12-21	0
GGD Test Oss - Blinkerd	2020-12-28	0
GGD Test Oss - Blinkerd	2021-01-04	0
GGD Test Oss - Blinkerd	2021-01-11	0
GGD Test Oss - Blinkerd	2021-01-18	0
GGD Test Oss - Blinkerd	2021-01-25	0
GGD Test Oss - Blinkerd	2021-02-01	0
GGD Test Oss - Blinkerd	2021-02-08	0
GGD Test Oss - Blinkerd	2021-02-15	0
GGD Test Oss - Blinkerd	2021-02-22	0
GGD Test Oss - Blinkerd	2021-03-01	0
GGD Test Oss - Blinkerd	2021-03-08	0
GGD Test Oss - Blinkerd	2021-03-15	0
GGD Test Oss - Blinkerd	2021-03-22	0
GGD Test Oss - Blinkerd	2021-03-29	0
GGD Test Oss - Blinkerd	2021-04-05	0
GGD Test Oss - Blinkerd	2021-04-12	0
GGD Test Oss - Blinkerd	2021-04-19	0
GGD Test Oss - Blinkerd	2021-04-26	0
GGD Test Oss - Blinkerd	2021-05-03	0
GGD Test Oss - Blinkerd	2021-05-10	0
GGD Test Oss - Blinkerd	2021-05-17	0
GGD Test Oss - Blinkerd	2021-05-24	0
GGD Test Oss - Blinkerd	2021-05-31	0
GGD Test Oss - Blinkerd	2021-06-07	52
GGD Test Oss - Blinkerd	2021-06-14	0
GGD Test Oss - Blinkerd	2021-06-21	0
GGD Test Oss - Blinkerd	2021-06-28	0
GGD Test Oss - Blinkerd	2021-07-05	0
GGD Test Oss - Blinkerd	2021-07-12	0
GGD Test Oss - Blinkerd	2021-07-19	0
GGD Test Oss - Blinkerd	2021-07-26	0
GGD Test Oss - Blinkerd	2021-08-02	0
GGD Test Oss - Blinkerd	2021-08-09	0

11 Vergelijking met landelijke situatie

Tabel 23: Aantal meldingen van de afgelopen en vorige week.

GGD	Aantal meldingen afgelopen week	Aantal meldingen per 100000 afgelopen week	Aantal meldingen vorige week	Aantal meldingen per 100000 vorige week
Nederland-totaal	16418	94.3	18005	103.4
GGD Amsterdam	1711	159.8	1800	168.1
GGD Flevoland	602	142.3	557	131.7
GGD Rotterdam-Rijnmond	1519	114.8	1768	133.6
GGD Haaglanden	1225	109.7	1320	118.2
GGD Zaanstreek/Waterland	350	103.2	405	119.4
GGD Twente	641	101.6	722	114.4
Dienst Gezondheid & Jeugd ZHZ	444	96.7	470	102.3
GGD Gooi en Vechtstreek	240	93.4	199	77.4
GGD Zuid-Limburg	548	91.8	740	123.9
GGD Kennemerland	503	91.5	620	112.7
GGD Regio Utrecht	1207	89.1	1115	82.3
GGD Limburg-Noord	462	88.8	564	108.5
GGD Hollands-Midden	691	85.4	847	104.7
GGD Hollands-Noorden	563	84.9	601	90.7
GGD IJsselland	447	84.1	454	85.4
GGD Zeeland	322	84.0	385	100.4
Veiligheids- en Gezondheidsregio Gelderland-Midden	575	82.5	623	89.4
GGD Fryslân	532	81.9	536	82.5
GGD Noord- en Oost-Gelderland	673	81.3	675	81.5
GGD Hart voor Brabant	865	80.6	1094	101.9
GGD Gelderland-Zuid	447	79.6	462	82.3
GGD Brabant-Zuidoost	621	79.6	761	97.5
GGD Groningen	429	73.2	427	72.9
GGD Drenthe	330	66.8	253	51.2
GGD West-Brabant	471	66.4	607	85.6

11 VERGELIJKING MET LANDELIJKE SITUATIE

Tabel 24: Leeftijdverdeling van de GGD t.o.v. leeftijdsverdeling Nederland over de afgelopen week.

Leeftijdsgroep	Totaal gemeld GGD	% GGD	Totaal gemeld Nederland	% Nederland
Totaal gemeld	933		16746	
0-4	14	1.5	329	2.0
5-9	31	3.3	583	3.5
10-14	43	4.6	1029	6.1
15-19	145	15.5	2215	13.2
20-24	205	22.0	2898	17.3
25-29	100	10.7	1911	11.4
30-34	72	7.7	1453	8.7
35-39	58	6.2	1148	6.9
40-44	51	5.5	923	5.5
45-49	53	5.7	889	5.3
50-54	54	5.8	996	5.9
55-59	29	3.1	646	3.9
60-64	34	3.6	618	3.7
65-69	13	1.4	323	1.9
70-74	15	1.6	267	1.6
75-79	6	0.6	186	1.1
80-84	6	0.6	141	0.8
85-89	1	0.1	106	0.6
90-94	3	0.3	68	0.4
95+	0	0.0	17	0.1
Niet vermeld	0	0.0	0	0.0

11 VERGELIJKING MET LANDELIJKE SITUATIE

Tabel 25: Top 10 settings¹ van de GGD t.o.v. de settings-aantallen in Nederland over de afgelopen week.

Setting	Aantal Nederland	% Nederland	Aantal GGD	% GGD
Thuisituatie (huisgenoten incl. niet-samenwonende partner)	3084	57.1	174	64.4
Bezoek in de thuisituatie (van of bij familie, vrienden, enz.)	1043	19.3	60	22.2
Medereiziger / reis / vakantie	630	11.7	41	15.2
Feest (feest, verjaardag, borrel, bruiloft, enz.)	210	3.9	16	5.9
Overig	231	4.3	13	4.8
Werksituatie	373	6.9	12	4.4
Vlucht	67	1.2	9	3.3
Horeca	165	3.1	7	2.6
Verpleeghuis of woonzorgcentrum voor ouderen	179	3.3	2	0.7
School en kinderopvang	43	0.8	1	0.4
2e lijn gezondheidszorg / ziekenhuis	31	0.6	1	0.4
Overige gezondheidszorg	34	0.6	1	0.4

¹ Alleen settings waarvan er minstens 1 aantal bekend is, worden gepresenteerd.